

Track: pica_de_cervi.gpx

Las velocidades de este track son típicas de = HKG

Fiabilidad del IBP index= A

IBP = 145 HKG

Distancia total	10.9 Km
Distancia analizada	10.9 Km
Distancia lineal	0 Km

Desn. de subida acumulado	1226.35 m
Desn. de bajada acumulado	1231.73 m
Altura máxima	2754.75 m
Altura mínima	1552.52 m
Ratio de subida	26.51 %
Ratio de bajada	21.11 %
Desnivel positivo por km	112.51 m
Desnivel negativo por km	113 m

Tiempo total	6:56:15 h
Tiempo en movimiento	5:05:06 h
Tiempo parado	1:51:09 h

Velocidad media total	1.57 Km/h
Velocidad media en movimiento	2.14 Km/h
Velocidad máxima sostenida	4.84 Km/h

Filtro pendiente máxima	~55 %
Separación mínima analizada	~30 m
Número de puntos	996 (cad. 10.95 m)
Puntos significativos	329 (cad. 33.24 m / 33.03 %)
Puntos aberrantes	145 (14.56 % d. total)

Cambios dirección por km	17.52
Cambios dirección > 5° por km	13.85
Tramos rectos acumulados	1.546 Km
Tramos rectos por km	141.83 m
Cambios de pendiente penalizables	6
Cambios de pendiente penalizables por km	0.55

Encuentra las mejores rutas



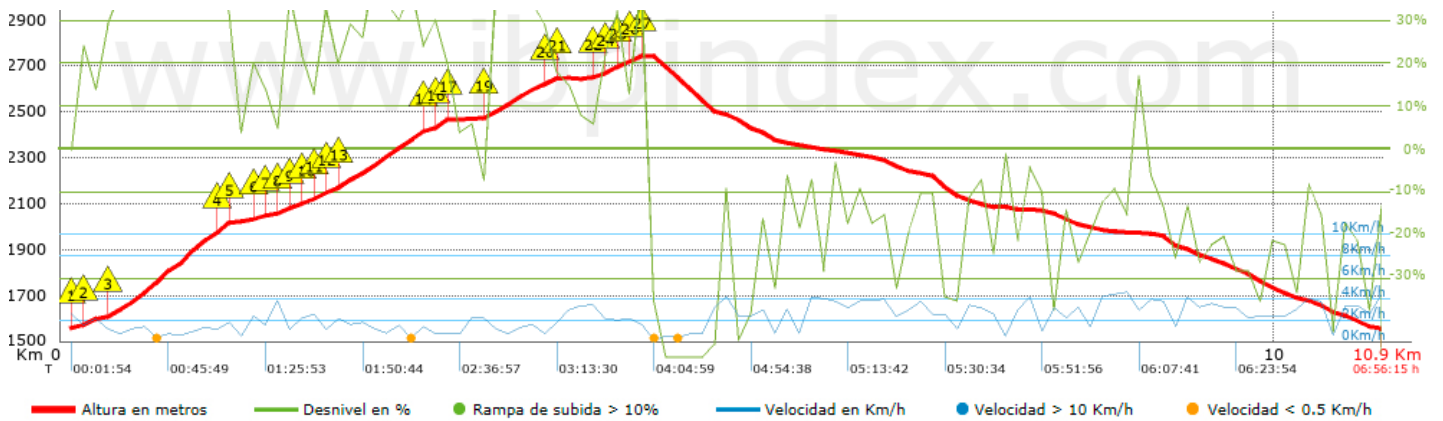
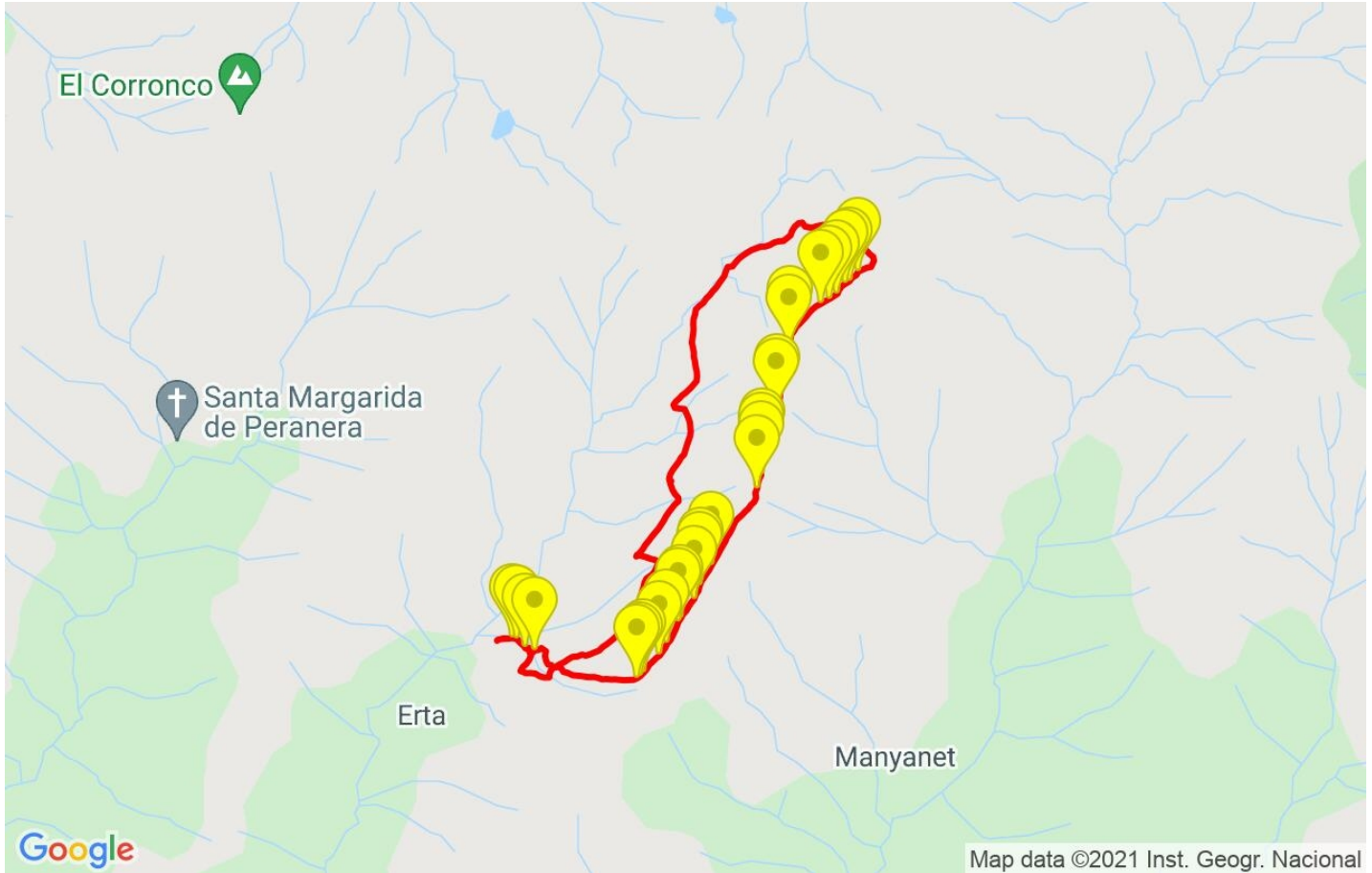
Resumen de desniveles		Subidas	Distancia en km	del total en %	Velocidad en	Tiempo h:m:s	
	Entre el 30 y el 55%	2.027	18.6	1.32	1:31:54		
	Entre el 15 y el 30%	1.501	13.77	1.78	0:50:42		
	Entre el 10 y el 15%	0.418	3.84	2.31	0:10:51		
	Entre el 5 y el 10%	0.195	1.79	2.43	0:04:49		
	Entre el 1 y el 5%	0.484	4.44	2.44	0:11:53		
	Total :	4.626	42.43	1.63	2:50:09		
	Llano						
	Desniveles del 1%	0.441	4.04	3	0:08:48		
	Bajadas						
	Entre el 1 y el 5%	0.497	4.56	3.05	0:09:48		
Entre el 5 y el 10%	1.004	9.21	2.99	0:20:08			
Entre el 10 y el 15%	0.707	6.49	3.17	0:13:23			
Entre el 15 y el 30%	2.181	20	2.85	0:45:58			
Entre el 30 y el 55%	1.446	13.27	2.35	0:36:52			
Total :	5.835	53.53	2.78	2:06:09			
Total track :	10.9	100 %	2.14	5:05:06			

Track: pica_de_cervi.gpx



























Las velocidades de este track son típicas de = HKG

Fiabilidad del IBP index= A

IBP = 145 HKG



Repechos > 10%

Repecho	Punto kilométrico	Pendiente media	Distancia
	0.105	15 %	32 m
	0.138	29 %	99 m
	0.338	41 %	980 m
	1.317	26 %	29 m
	1.346	32 %	36 m
	1.543	19 %	97 m
	1.64	11 %	162 m
	1.802	18 %	33 m
	1.835	24 %	164 m
	1.999	20 %	98 m
	2.098	27 %	33 m
	2.131	26 %	132 m
	2.263	35 %	670 m
	2.933	15 %	97 m
	3.03	38 %	64 m
	3.095	47 %	35 m
	3.129	20 %	32 m
	3.483	16 %	32 m
	3.515	31 %	460 m
	3.974	31 %	66 m
	4.04	13 %	64 m
	4.368	17 %	66 m
	4.433	21 %	66 m
	4.499	29 %	103 m
	4.602	32 %	32 m
	4.634	16 %	96 m

 A yellow triangle with a black border containing the number 27.	4.73	35 %	68 m
--	------	------	------

Parámetros a gran altura, datos por encima de

Altura	Distancia m	% del total	Tiempo en movimiento	Velocidad	Tiempo parado	Tiempo total	Velocidad
2750	66.291	0.61	0:02:12	1.81	0:27:39	0:29:51	0.13
2500	1762.164	16.16	0:55:22	1.91	0:33:59	1:29:21	1.18
2250	2566.188	23.54	1:10:11	2.19	0:20:01	1:30:12	1.71
2000	2732.999	25.07	1:11:05	2.31	0:08:19	1:19:24	2.07
1750	2049.199	18.8	0:56:55	2.16	0:06:53	1:03:48	1.93
1500	1724.42	15.82	0:49:21	2.1	0:14:18	1:03:39	1.63
Total :	10.901 Km	100 %	5:05:06 h	2.14 Km/h	1:51:09 h	6:56:15 h	1.57 Km/h

Paradas

Distancia	Tiempo parado	Altura	Tiempo desde la salida	Tiempo desde parada anterior	Distancia a parada anterior
0.369	0:02:53	1608	0:12:14	0:12:14	0.369
0.671	0:04:27	1710	0:30:06	0:17:52	0.302
0.77	0:03:25	1756	0:38:36	0:08:30 < 10´	0.099
0.92	0:03:28	1827	0:47:59	0:09:23 < 10´	0.15
1.448	0:03:32	2023	1:16:18	0:28:19	0.528
2.763	0:05:56	2343	2:05:18	0:49:00	1.315
2.965	0:03:03	2415	2:19:49	0:14:31	0.202
3.063	0:02:38	2431	2:25:29	0:05:40 < 10´	0.098
3.226	0:02:33	2468	2:34:24	0:08:55 < 10´	0.163
3.645	0:02:56	2522	2:52:11	0:17:47	0.419
3.875	0:03:00	2598	3:04:30	0:12:19	0.23
4.798	0:27:39 > 10´	2754	3:35:13	0:30:43	0.922
4.928	0:22:09 > 10´	2713	4:08:50	0:33:37	0.131
5.129	0:02:59	2618	4:33:17	0:24:27	0.2
5.199	0:02:55	2584	4:38:16	0:04:59 < 10´	0.07
5.806	0:02:45	2403	4:57:24	0:19:08	0.607
6.008	0:03:06	2365	5:03:30	0:06:06 < 10´	0.202
7.674	0:04:47	2087	5:39:56	0:36:26	1.665
10.388	0:03:31	1650	6:40:27	1:00:31	2.714
10.894	0:03:27	1556	6:52:48	0:12:21	0.506
Total :	1:51:09 h				