

Track: Cims provincials. Pica d'Estats. Lleida i autonòmic de Catalunya

Las velocidades de este track son típicas de = HKG

Fiabilidad del IBP index= A

**IBP = 221 HKG**

Distancia total	19.15 Km
Distancia analizada	19.15 Km
Distancia lineal	0.01 Km

Desn. de subida acumulado	2200.88 m
Desn. de bajada acumulado	2151.98 m
Altura máxima	3146.58 m
Altura mínima	1182.6 m
Ratio de subida	23.17 %
Ratio de bajada	23.77 %
Desnivel positivo por km	114.93 m
Desnivel negativo por km	112.37 m

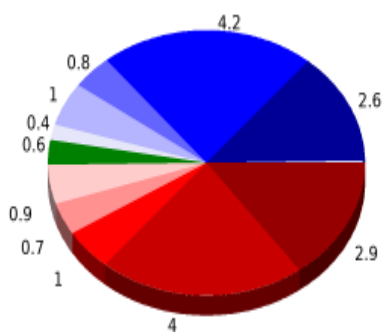
Tiempo total	27:54:12 h
Tiempo en movimiento	8:56:07 h
Tiempo parado	18:58:05 h

Velocidad media total	0.69 Km/h
Velocidad media en movimiento	2.14 Km/h
Velocidad máxima sostenida	7.31 Km/h

Filtro pendiente máxima	~55 %
Separación mínima analizada	~30 m
Número de puntos	1610 (cad. 11.9 m)
Puntos significativos	533 (cad. 36 m / 33.11 %)
Puntos aberrantes	165 (10.25 % d. total)

Cambios dirección por km	15.82
Cambios dirección > 5° por km	14.1
Tramos rectos acumulados	2.193 Km
Tramos rectos por km	114.52 m
Cambios de pendiente penalizables	13
Cambios de pendiente penalizables por km	0.679

Encuentra las mejores rutas

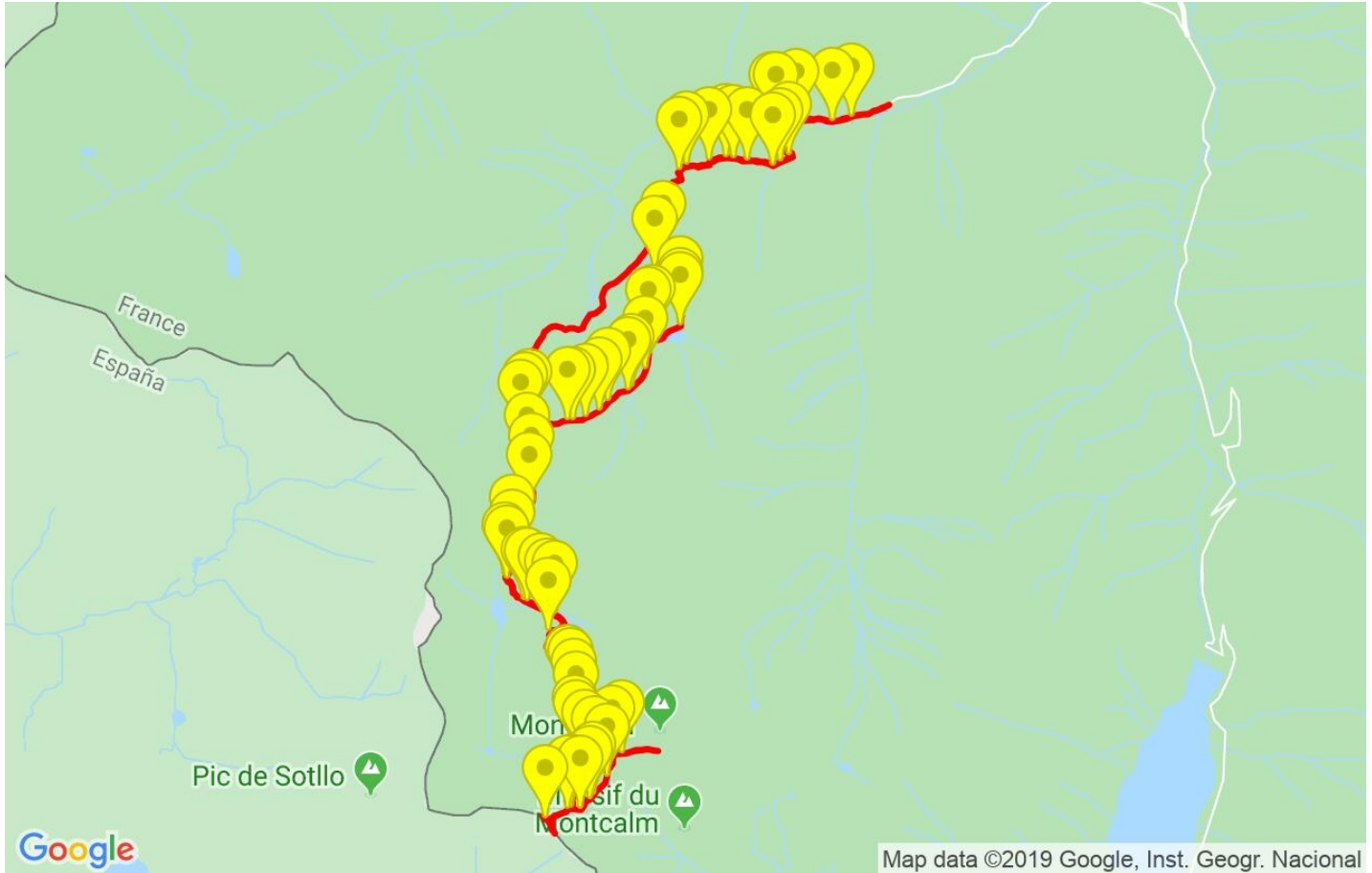

**Resumen de desniveles**


	Subidas	Distancia en km	del total en %	Velocidad en	Tiempo h:m:s
	Entre el 30 y el 55%	2.9	15.14	1.42	2:02:48
	Entre el 15 y el 30%	3.962	20.69	2.04	1:56:21
	Entre el 10 y el 15%	0.952	4.97	2.33	0:24:31
	Entre el 5 y el 10%	0.739	3.86	2.56	0:17:20
	Entre el 1 y el 5%	0.945	4.93	3.02	0:18:45
	<b>Total :</b>	<b>9.497</b>	<b>49.58</b>	<b>1.9</b>	<b>4:59:45</b>
	<b>Llano</b>				
	Desniveles del 1%	0.605	3.16	2.47	0:14:43
	<b>Bajadas</b>				
	Entre el 1 y el 5%	0.412	2.15	3.38	0:07:19
	Entre el 5 y el 10%	1.013	5.29	2.86	0:21:17
	Entre el 10 y el 15%	0.782	4.08	4.4	0:10:40
	Entre el 15 y el 30%	4.239	22.13	2.5	1:41:40
	Entre el 30 y el 55%	2.605	13.6	1.94	1:20:43
	<b>Total :</b>	<b>9.052</b>	<b>47.26</b>	<b>2.45</b>	<b>3:41:39</b>
	<b>Total track :</b>	<b>19.15</b>	<b>100 %</b>	<b>2.14</b>	<b>8:56:07</b>

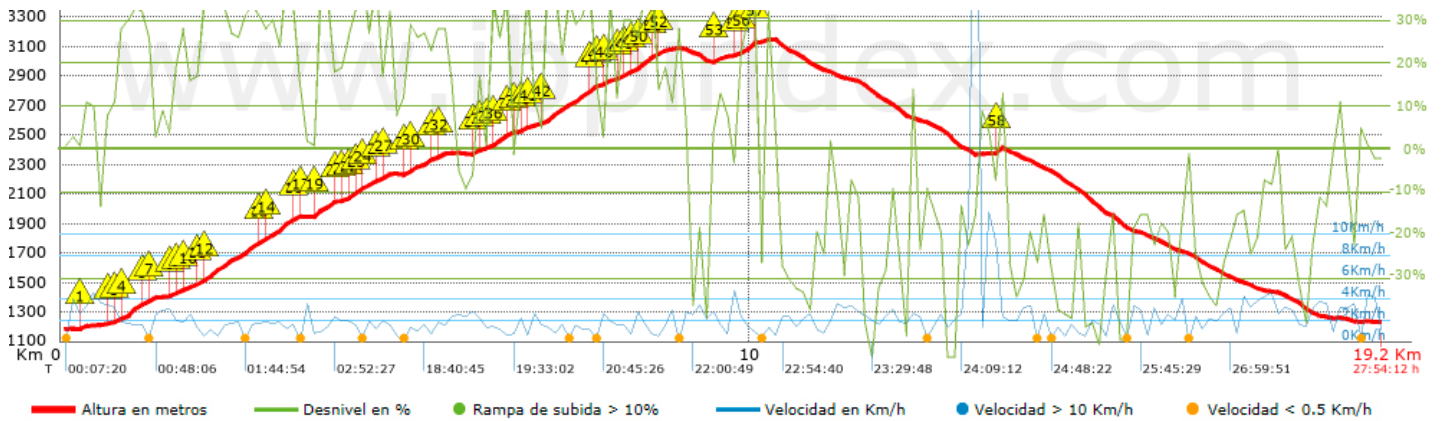
Track: Cims provincials. Pica d'Estats. Lleida i autonòmic de Catalunya

Las velocidades de este track son típicas de = HKG





Fiabilidad del IBP index= A





























**IBP = 221 HKG**






Map data ©2019 Google, Inst. Geogr. Nacional



**Repechos > 10%**

Repecho	Punto kilométrico	Pendiente media	Distancia
	0.28	14 %	135 m
	0.67	11 %	136 m
	0.805	23 %	31 m
	0.837	32 %	277 m
	1.114	26 %	117 m
	1.231	31 %	69 m
	1.3	41 %	29 m
	1.582	17 %	44 m
	1.627	21 %	131 m
	1.757	19 %	198 m
	1.955	21 %	68 m
	2.023	31 %	801 m
	2.824	28 %	119 m
	2.942	33 %	379 m
	3.322	31 %	84 m
	3.406	23 %	31 m
	3.437	15 %	35 m
	3.658	23 %	43 m
	3.701	34 %	233 m
	3.934	11 %	155 m
	4.089	21 %	30 m
	4.119	26 %	187 m
	4.307	34 %	99 m
	4.406	27 %	105 m
	4.511	27 %	110 m
	4.621	18 %	33 m

	4.654	25 %	143 m
	4.931	12 %	37 m
	4.968	16 %	70 m
	5.038	27 %	304 m
	5.342	18 %	165 m
	5.507	21 %	33 m
	5.965	24 %	104 m
	6.069	14 %	113 m
	6.182	22 %	37 m
	6.219	33 %	234 m
	6.453	42 %	34 m
	6.487	28 %	33 m
	6.59	13 %	69 m
	6.659	23 %	104 m
	6.763	17 %	139 m
	7.002	34 %	682 m
	7.684	42 %	34 m
	7.718	17 %	99 m
	7.816	15 %	95 m
	7.911	19 %	176 m
	8.087	24 %	38 m
	8.125	23 %	110 m
	8.235	24 %	99 m
	8.334	36 %	229 m
	8.563	24 %	102 m
	8.665	24 %	72 m
	9.457	20 %	172 m
	9.768	14 %	65 m

 55	9.832	23 %	35 m
 56	9.867	33 %	206 m
 57	10.074	34 %	33 m
 58	13.575	37 %	101 m

Parámetros a gran altura, datos por encima de							
Altura	Distancia m	% del total	Tiempo en movimiento	Velocidad	Tiempo parado	Tiempo total	Velocidad
3000	2248.561	11.74	0:59:07	2.28	0:48:37	1:47:44	1.25
2750	2103.704	10.98	1:00:02	2.1	0:25:01	1:25:03	1.48
2500	2060.825	10.76	1:05:39	1.88	0:18:31	1:24:10	1.47
2250	2886.732	15.07	1:21:21	2.13	0:16:12	1:37:33	1.78
2000	1957.577	10.22	0:59:54	1.96	15:18:20	16:18:14	0.12
1750	2004.266	10.46	1:02:53	1.91	0:33:21	1:36:14	1.25
1500	1878.49	9.81	0:53:51	2.09	0:53:48	1:47:39	1.05
<b>Total :</b>	<b>15.14 Km</b>	<b>79.04 %</b>	<b>7:22:47 h</b>	<b>2.05 Km/h</b>	<b>18:33:50 h</b>	<b>25:56:37 h</b>	<b>0.58 Km/h</b>

Paradas					
Distancia	Tiempo parado	Altura	Tiempo desde la salida	Tiempo desde parada anterior	Distancia a parada anterior
1.231	0:07:10	1361	0:36:57	0:36:57	1.231
1.992	0:03:42	1491	1:05:24	0:28:27	0.761
2.241	0:04:34	1567	1:17:45	0:12:21	0.249
2.589	0:09:25	1672	1:34:03	0:16:18	0.348
3.437	0:17:08 > 10´	1940	2:15:52	0:41:49	0.848
3.589	0:02:32	1943	2:35:23	0:19:31	0.153
4.266	0:06:32	2099	3:00:54	0:25:31	0.677
4.759	0:04:03	2231	3:24:28	0:23:34	0.493
4.866	14:57:30 > 10´	2235	3:30:52	0:06:24 < 10´	0.107
5.28	0:02:26	2305	18:42:04	15:11:12	0.415
6.422	0:03:05	2480	19:23:25	0:41:21	1.141
6.487	0:02:54	2505	19:28:38	0:05:13 < 10´	0.065
6.659	0:03:15	2524	19:35:34	0:06:56 < 10´	0.172
7.066	0:02:37	2594	19:52:46	0:17:12	0.407
7.342	0:05:39	2685	20:07:23	0:14:37	0.275
7.718	0:12:22 > 10´	2815	20:30:12	0:22:49	0.376
8.161	0:02:56	2899	20:54:43	0:24:31	0.443
8.464	0:06:52	2983	21:07:51	0:13:08	0.303
8.529	0:07:12	3005	21:16:35	0:08:44 < 10´	0.065
8.921	0:22:34 > 10´	3079	21:34:14	0:17:39	0.391
9.598	0:02:49	3020	22:11:38	0:37:24	0.677
10.107	0:04:23	3132	22:28:21	0:16:43	0.508
10.283	0:11:39 > 10´	3144	22:37:52	0:09:31 < 10´	0.176
11.035	0:02:51	2950	23:10:39	0:32:47	0.752
12.468	0:04:06	2596	23:49:05	0:38:26	1.433
14.057	0:06:03	2326	24:30:17	0:41:12	1.59
14.303	0:04:38	2269	24:42:30	0:12:13	0.246
14.546	0:03:56	2202	24:54:47	0:12:17	0.243
14.729	0:02:24	2135	25:03:37	0:08:50 < 10´	0.183
14.825	0:03:55	2109	25:07:41	0:04:04 < 10´	0.096
15.146	0:04:04	1981	25:21:31	0:13:50	0.321
15.433	0:05:28	1887	25:34:43	0:13:12	0.287
15.688	0:04:09	1829	25:46:23	0:11:40	0.255
16.334	0:37:09 > 10´	1697	26:06:26	0:20:03	0.646
16.959	0:02:40	1538	26:59:51	0:53:25	0.625
18.848	0:05:44	1231	27:43:36	0:43:45	1.889
19.141	0:01:05	1233	27:53:07	0:09:31 < 10´	0.293
<b>Total :</b>	<b>18:58:05 h</b>				