

Track: Pic dels Moros

Las velocidades de este track son típicas de = HKG

Fiabilidad del IBP index= A

IBP = 72 HKG

Distancia total	12.02 Km
Distancia analizada	12.02 Km
Distancia lineal	0.01 Km

Desn. de subida acumulado	502.55 m
Desn. de bajada acumulado	487.43 m
Altura máxima	2141.13 m
Altura mínima	1735.3 m
Ratio de subida	7.39 %
Ratio de bajada	10.1 %
Desnivel positivo por km	41.81 m
Desnivel negativo por km	40.55 m

Tiempo total	3:27:13 h
Tiempo en movimiento	2:58:24 h
Tiempo parado	0:28:49 h

Velocidad media total	3.48 Km/h
Velocidad media en movimiento	4.04 Km/h
Velocidad máxima sostenida	6.45 Km/h

Filtro pendiente máxima	~55 %
Separación mínima analizada	~30 m
Número de puntos	558 (cad. 21.54 m)
Puntos significativos	294 (cad. 41.02 m / 52.69 %)
Puntos aberrantes	6 (1.08 % d. total)

Cambios dirección por km	10.9
Cambios dirección > 5° por km	8.24
Tramos rectos acumulados	1.481 Km
Tramos rectos por km	123.21 m
Cambios de pendiente penalizables	4
Cambios de pendiente penalizables por km	0.333

Encuentra las mejores rutas

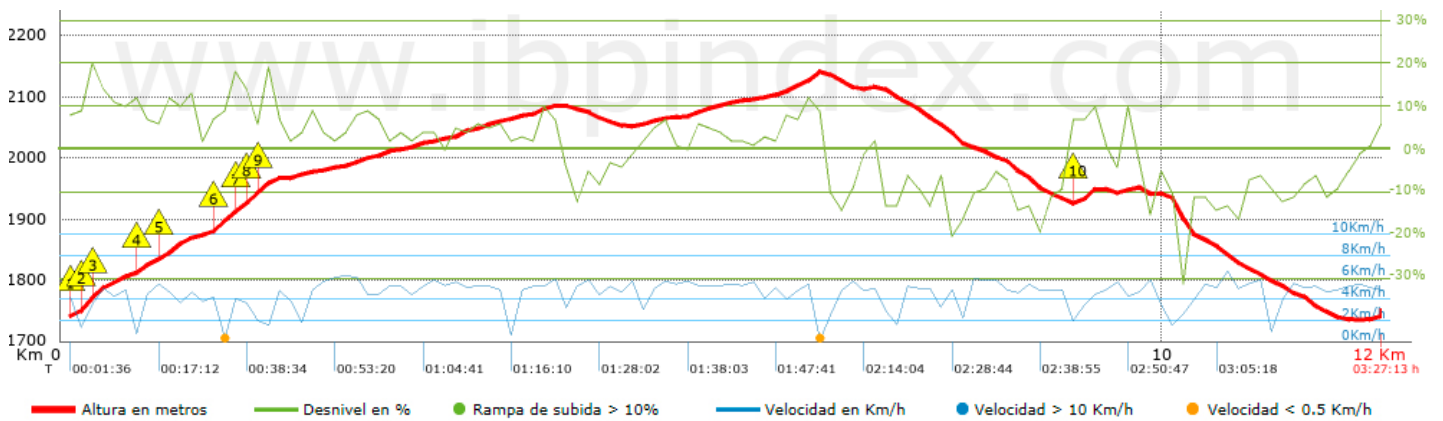


Resumen de desniveles	Subidas	Distancia en km	del total en %	Velocidad en	Tiempo h:m:s
	Entre el 30 y el 55%	0.005	0.04	9.04	0:00:02
	Entre el 15 y el 30%	0.636	5.29	3.04	0:12:34
	Entre el 10 y el 15%	0.965	8.03	3.99	0:14:31
	Entre el 5 y el 10%	2.485	20.68	3.79	0:39:22
	Entre el 1 y el 5%	2.711	22.56	4.5	0:36:10
	Total :	6.802	56.6	3.98	1:42:39
	Llano				
	Desniveles del 1%	0.389	3.24	5.02	0:04:39
	Bajadas				
	Entre el 1 y el 5%	1.019	8.48	4.61	0:13:17
Entre el 5 y el 10%	1.601	13.32	4.37	0:22:00	
Entre el 10 y el 15%	1.544	12.85	4.26	0:21:45	
Entre el 15 y el 30%	0.561	4.67	2.96	0:11:22	
Entre el 30 y el 55%	0.102	0.85	2.26	0:02:42	
Total :	4.828	40.17	4.07	1:11:06	
Total track :	12.02	100 %	4.04	2:58:24	










Track: Pic dels Moros

Las velocidades de este track son típicas de = HKG

Fiabilidad del IBP index= A

IBP = 72 HKG


Repechos > 10%

Repecho	Punto kilométrico	Pendiente media	Distancia
	0.151	17 %	137 m
	0.288	16 %	96 m
	0.619	14 %	105 m
	0.874	13 %	202 m
	1.366	13 %	183 m
	1.548	18 %	118 m
	1.667	15 %	114 m
	1.78	14 %	116 m
	9.185	11 %	161 m

Parámetros a gran altura, datos por encima de

Altura	Distancia m	% del total	Tiempo en movimiento	Velocidad	Tiempo parado	Tiempo total	Velocidad
2000	5741.231	47.77	1:19:17	4.34	0:18:30	1:37:47	3.52
1750	5543.199	46.12	1:26:20	3.85	0:10:19	1:36:39	3.44
1500	734.437	6.11	0:12:47	3.45		0:12:47	3.45
Total :	12.019 Km	100 %	2:58:24 h	4.04 Km/h	0:28:49 h	3:27:13 h	3.48 Km/h

Paradas

Distancia	Tiempo parado	Altura	Tiempo desde la salida	Tiempo desde parada anterior	Distancia a parada anterior
0.619	0:02:55	1808	0:11:13	0:11:13	0.619
1.396	0:07:24	1886	0:27:10	0:15:57	0.776
4.03	0:02:57	2063	1:13:13	0:46:03	2.634
6.838	0:15:33 > 10´	2138	1:53:03	0:39:50	2.808
Total :	0:28:49 h				