

Track: Pic del Racó Gros

Las velocidades de este track son típicas de = HKG

Fiabilidad del IBP index= A

IBP = 174 HKG

Distancia total	16.33 Km
Distancia analizada	16.33 Km
Distancia lineal	0.09 Km

Desn. de subida acumulado	1516.77 m
Desn. de bajada acumulado	1486.13 m
Altura máxima	2804.6 m
Altura mínima	1982.7 m
Ratio de subida	18.54 %
Ratio de bajada	19.29 %
Desnivel positivo por km	92.88 m
Desnivel negativo por km	91.01 m

Tiempo total	8:02:55 h
Tiempo en movimiento	6:39:36 h
Tiempo parado	1:23:19 h

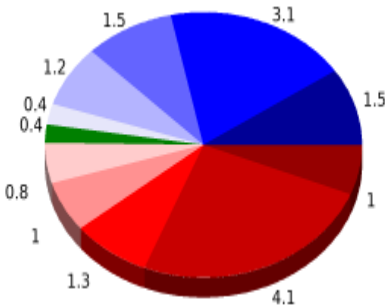
Velocidad media total	2.03 Km/h
Velocidad media en movimiento	2.45 Km/h
Velocidad máxima sostenida	5.54 Km/h

Filtro pendiente máxima	~55 %
Separación mínima analizada	~30 m
Número de puntos	1770 (cad. 9.23 m)
Puntos significativos	506 (cad. 32.34 m / 28.59 %)
Puntos aberrantes	106 (5.99 % d. total)

Cambios dirección por km	16.17
Cambios dirección > 5° por km	13.35
Tramos rectos acumulados	2.014 Km
Tramos rectos por km	123.33 m
Cambios de pendiente penalizables	14
Cambios de pendiente penalizables por km	0.857

Encuentra las mejores rutas



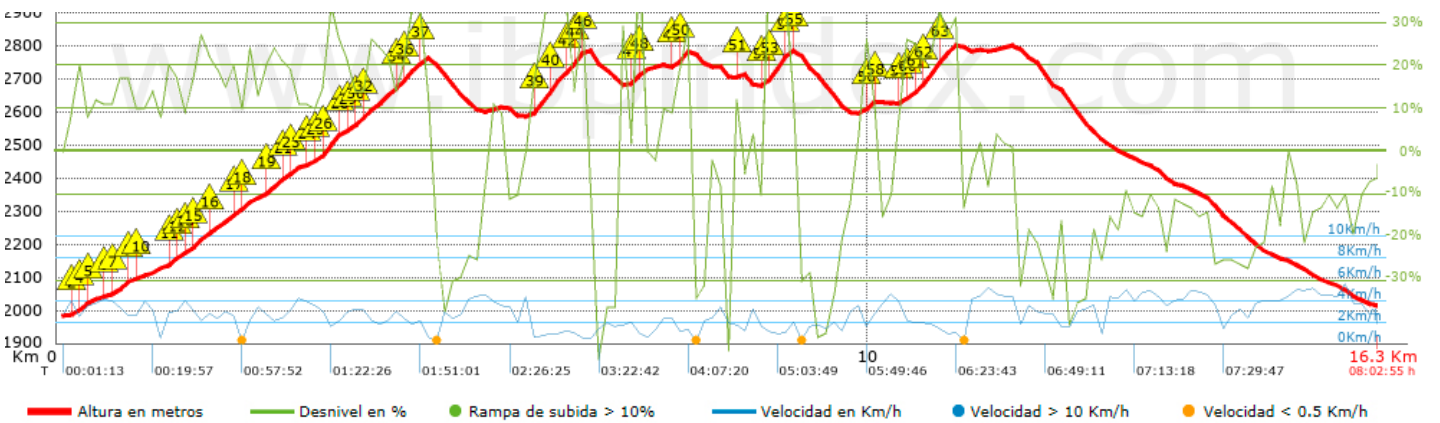
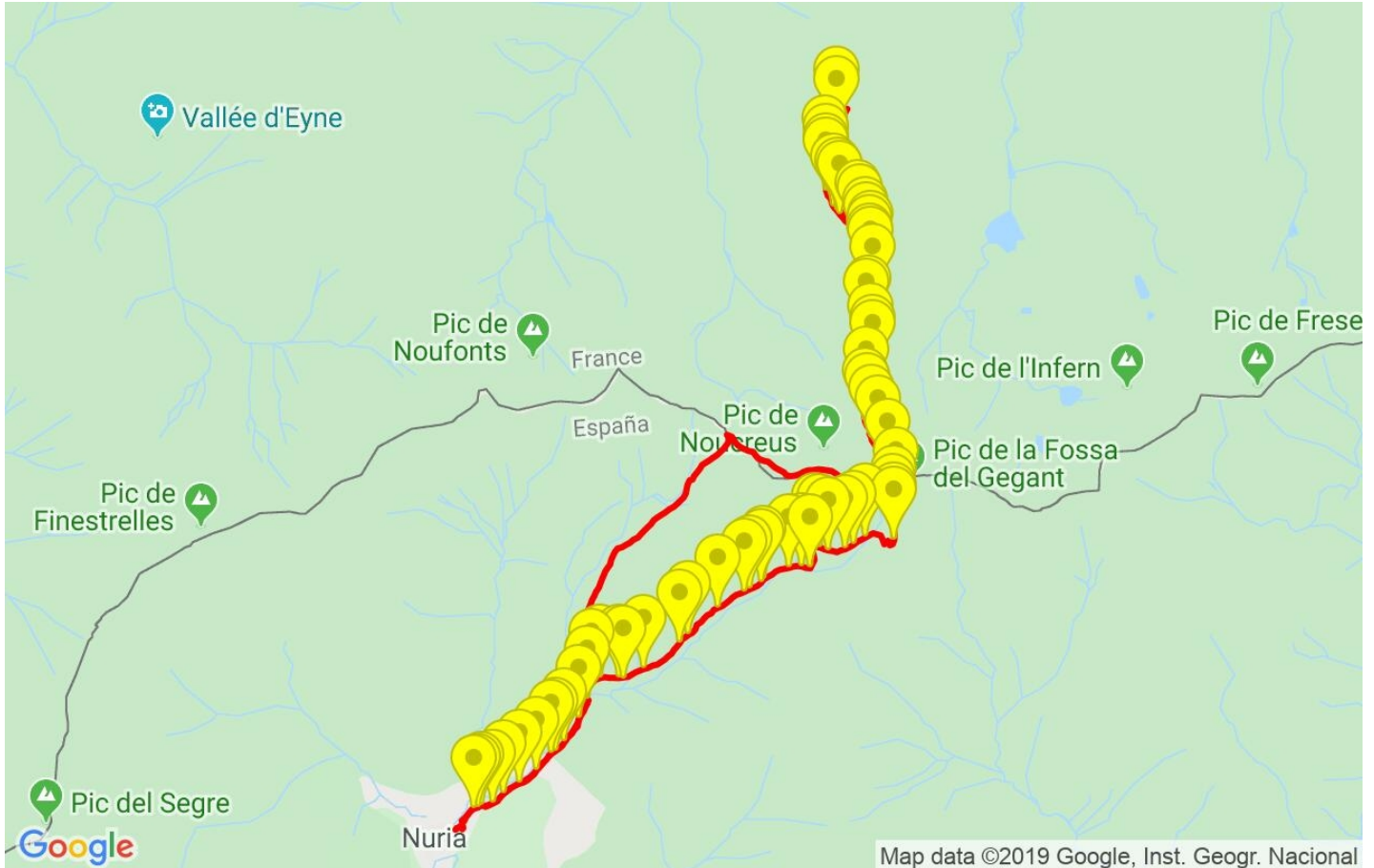
Resumen de desniveles	Subidas	Distancia en km	del total en %	Velocidad en	Tiempo h:m:s
	Entre el 30 y el 55%	0.968	5.93	1.19	0:48:41
	Entre el 15 y el 30%	4.111	25.17	2.08	1:58:51
	Entre el 10 y el 15%	1.259	7.71	2.92	0:25:51
	Entre el 5 y el 10%	1.029	6.3	3.94	0:15:40
	Entre el 1 y el 5%	0.816	4.99	3.15	0:15:31
	Total :	8.183	50.1	2.19	3:44:34
	Llano				
	Desniveles del 1%	0.448	2.74	3.9	0:06:53
	Bajadas				
	Entre el 1 y el 5%	0.444	2.72	2.52	0:10:34
Entre el 5 y el 10%	1.217	7.45	3.6	0:20:15	
Entre el 10 y el 15%	1.538	9.41	3.36	0:27:25	
Entre el 15 y el 30%	3.053	18.69	2.84	1:04:31	
Entre el 30 y el 55%	1.451	8.89	1.92	0:45:24	
Total :	7.702	47.16	2.75	2:48:09	
Total track :	16.33	100 %	2.45	6:39:36	

Track: Pic del Racó Gros


Las velocidades de este track son típicas de = HKG





























Fiabilidad del IBP index= A





IBP = 174 HKG



Repechos > 10%

Repecho	Punto kilométrico	Pendiente media	Distancia
	0.166	13 %	31 m
	0.197	15 %	31 m
	0.228	22 %	92 m
	0.41	11 %	129 m
	0.692	18 %	151 m
	0.843	17 %	31 m
	1.316	21 %	137 m
	1.453	20 %	68 m
	1.648	17 %	32 m
	1.68	23 %	159 m
	1.838	19 %	314 m
	2.153	20 %	98 m
	2.25	13 %	282 m
	2.532	23 %	220 m
	2.752	18 %	39 m
	2.791	15 %	91 m
	2.882	18 %	30 m
	2.913	12 %	191 m
	3.104	15 %	92 m
	3.196	19 %	61 m
	3.257	29 %	177 m
	3.434	26 %	38 m
	3.472	11 %	64 m
	3.536	19 %	121 m
	3.657	26 %	68 m
	3.725	15 %	91 m

	3.816	23 %	342 m
	4.158	19 %	29 m
	4.188	20 %	59 m
	4.247	23 %	60 m
	4.307	28 %	158 m
	4.465	19 %	93 m
	5.833	16 %	32 m
	5.864	29 %	245 m
	6.109	31 %	132 m
	6.242	35 %	33 m
	6.274	30 %	70 m
	6.344	14 %	31 m
	6.375	31 %	68 m
	6.443	31 %	38 m
	6.481	24 %	36 m
	7.087	27 %	31 m
	7.117	22 %	100 m
	7.594	17 %	71 m
	7.665	29 %	134 m
	8.326	14 %	96 m
	8.691	19 %	34 m
	8.725	33 %	253 m
	8.978	33 %	36 m
	9.014	14 %	37 m
	9.94	28 %	97 m
	10.037	12 %	37 m
	10.075	16 %	31 m
	10.411	15 %	37 m

 55	10.448	24 %	108 m
 56	10.555	25 %	102 m
 57	10.657	32 %	246 m
 58	10.903	25 %	159 m

Parámetros a gran altura, datos por encima de								
Altura	Distancia m	% del total	Tiempo en movimiento	Velocidad	Tiempo parado	Tiempo total	Velocidad	
2750	2161.057	13.23	0:56:44	2.29	0:59:47	1:56:31	1.11	
2500	7416.676	45.41	3:40:22	2.02	0:09:15	3:49:37	1.94	
2250	3020.065	18.49	0:56:31	3.21	0:09:45	1:06:16	2.73	
2000	3507.246	21.47	1:02:15	3.38	0:04:32	1:06:47	3.15	
1750	228.054	1.4	0:03:44	3.67		0:03:44	3.67	
Total :		16.333 Km	100 %	6:39:36 h	2.45 Km/h	1:23:19 h	8:02:55 h	2.03 Km/h

Paradas					
Distancia	Tiempo parado	Altura	Tiempo desde la salida	Tiempo desde parada anterior	Distancia a parada anterior
1.182	0:04:32	2118	0:20:29	0:20:29	1.182
2.214	0:09:45	2301	0:48:07	0:27:38	1.032
4.528	0:14:40 > 10´	2758	1:52:40	1:04:33	2.314
5.833	0:06:19	2590	2:32:35	0:39:55	1.305
6.414	0:03:49	2759	3:05:34	0:32:59	0.581
6.517	0:07:01	2785	3:12:15	0:06:41 < 10´	0.103
7.247	0:02:56	2727	3:45:12	0:32:57	0.73
7.767	0:20:19 > 10´	2783	4:07:20	0:22:08	0.52
9.051	0:07:11	2784	5:13:59	1:06:39	1.284
11.062	0:06:47	2801	6:23:43	1:09:44	2.011
Total :				1:23:19 h	