

Track: Pic de la Serrera

Las velocidades de este track son típicas de = HKG

Fiabilidad del IBP index= A

**IBP = 149 HKG**

Distancia total	15.69 Km
Distancia analizada	15.69 Km
Distancia lineal	0 Km

Desn. de subida acumulado	1315.96 m
Desn. de bajada acumulado	1326 m
Altura máxima	2910.5 m
Altura mínima	1793.56 m
Ratio de subida	18.16 %
Ratio de bajada	16.3 %
Desnivel positivo por km	83.87 m
Desnivel negativo por km	84.51 m

Tiempo total	8:26:42 h
Tiempo en movimiento	5:43:47 h
Tiempo parado	2:42:55 h

Velocidad media total	1.86 Km/h
Velocidad media en movimiento	2.74 Km/h
Velocidad máxima sostenida	10.14 Km/h

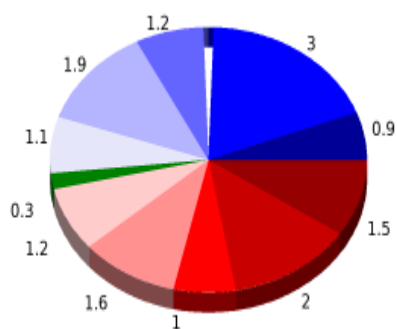
Filtro pendiente máxima	~55 %
Separación mínima analizada	~30 m
Número de puntos	1201 (cad. 13.06 m)
Puntos significativos	433 (cad. 36.32 m / 36.05 %)
Puntos aberrantes	175 (14.57 % d. total)

Cambios dirección por km	16.12
Cambios dirección > 5° por km	12.81
Tramos rectos acumulados	1.469 Km
Tramos rectos por km	93.63 m
Cambios de pendiente penalizables	10
Cambios de pendiente penalizables por km	0.637

Encuentra las mejores rutas



## Resumen de desniveles



## Subidas

## Distancia en km

## del total en %

## Velocidad en

## Tiempo h:m:s

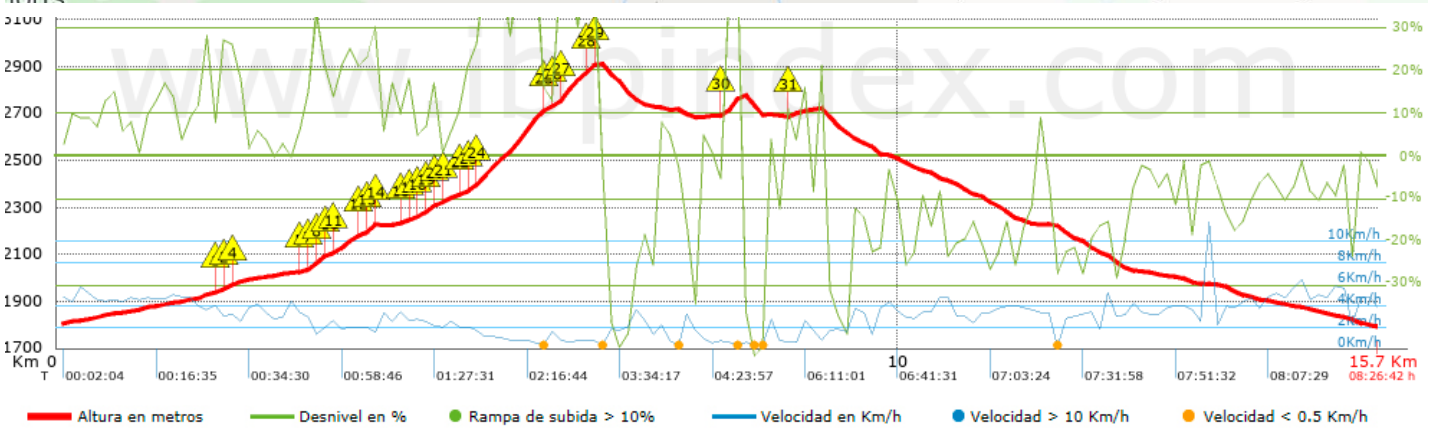
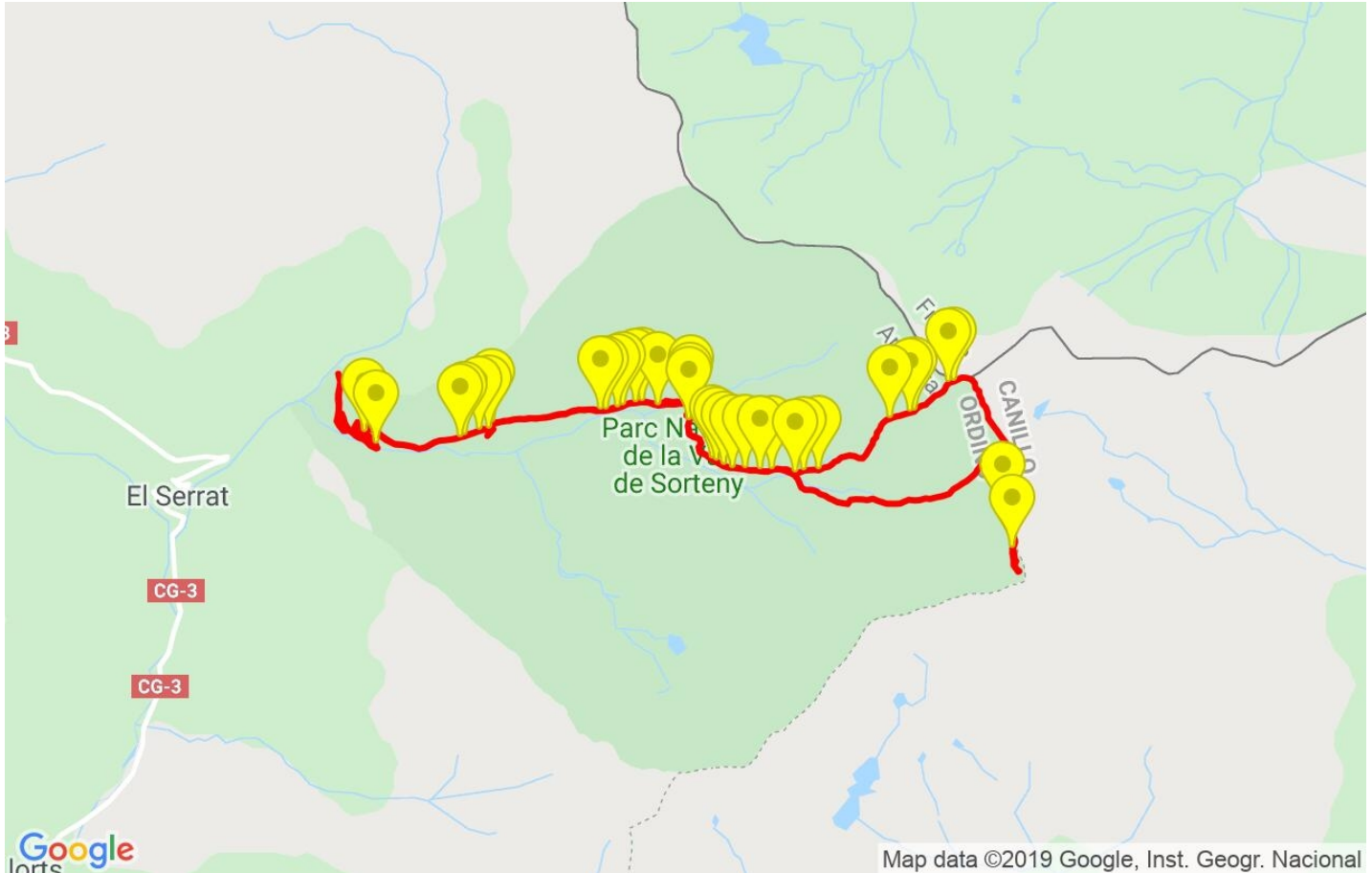
Entre el 30 y el 55%	1.499	9.56	1.83	0:49:03
Entre el 15 y el 30%	1.977	12.6	2.11	0:56:07
Entre el 10 y el 15%	1.009	6.43	2.79	0:21:41
Entre el 5 y el 10%	1.561	9.95	3	0:31:11
Entre el 1 y el 5%	1.199	7.64	2.74	0:26:14
<b>Total :</b>	<b>7.245</b>	<b>46.18</b>	<b>2.36</b>	<b>3:04:16</b>
<b>Llano</b>				
Desniveles del 1%	0.309	1.97	4.27	0:04:21
<b>Bajadas</b>				
Entre el 1 y el 5%	1.11	7.08	3.61	0:18:28
Entre el 5 y el 10%	1.886	12.02	3.79	0:29:51
Entre el 10 y el 15%	1.19	7.58	3.3	0:21:38
Entre el 15 y el 30%	3.011	19.19	2.92	1:01:57
Entre el 30 y el 55%	0.937	5.97	2.42	0:23:16
<b>Total :</b>	<b>8.134</b>	<b>51.85</b>	<b>3.15</b>	<b>2:35:10</b>
<b>Total track :</b>	<b>15.69</b>	<b>100 %</b>	<b>2.74</b>	<b>5:43:47</b>

Track: Pic de la Serrera



















Las velocidades de este track son típicas de = HKG





Fiabilidad del IBP index= A

**IBP = 149 HKG**



**Repechos > 10%**

Repecho	Punto kilométrico	Pendiente media	Distancia
	1.884	12 %	36 m
	1.919	16 %	107 m
	2.026	17 %	71 m
	2.097	17 %	47 m
	2.879	11 %	38 m
	2.917	17 %	83 m
	2.999	21 %	37 m
	3.036	31 %	104 m
	3.14	21 %	41 m
	3.182	17 %	110 m
	3.292	23 %	294 m
	3.585	25 %	104 m
	3.689	34 %	40 m
	3.729	30 %	35 m
	4.143	17 %	68 m
	4.211	13 %	63 m
	4.274	19 %	106 m
	4.38	25 %	106 m
	4.486	15 %	93 m
	4.579	18 %	185 m
	4.763	15 %	62 m
	4.825	20 %	103 m
	4.928	40 %	811 m
	5.739	17 %	146 m
	5.885	25 %	29 m
	5.914	40 %	367 m

 27	6.281	22 %	38 m
 28	6.319	42 %	36 m
 29	7.888	40 %	255 m
 30	8.649	13 %	165 m

Parámetros a gran altura, datos por encima de								
Altura	Distancia m	% del total	Tiempo en movimiento	Velocidad	Tiempo parado	Tiempo total	Velocidad	
2750	1147.529	7.31	0:30:55	2.23	0:57:59	1:28:54	0.77	
2500	3659.571	23.33	1:42:27	2.14	1:36:40	3:19:07	1.1	
2250	2442.008	15.57	1:01:32	2.38		1:01:32	2.38	
2000	3691.83	23.53	1:18:38	2.82	0:08:16	1:26:54	2.55	
1750	4747.426	30.26	1:10:15	4.05		1:10:15	4.05	
<b>Total :</b>		<b>15.688 Km</b>	<b>100 %</b>	<b>5:43:47 h</b>	<b>2.74 Km/h</b>	<b>2:42:55 h</b>	<b>8:26:42 h</b>	<b>1.86 Km/h</b>

Paradas					
Distancia	Tiempo parado	Altura	Tiempo desde la salida	Tiempo desde parada anterior	Distancia a parada anterior
5.251	0:02:53	2507	1:56:47	1:56:47	5.251
5.492	0:02:39	2592	2:11:08	0:14:21	0.241
5.564	0:07:16	2626	2:16:44	0:05:36 < 10´	0.073
5.669	0:09:30	2676	2:25:44	0:09:00 < 10´	0.105
5.914	0:02:48	2737	2:43:05	0:17:21	0.245
5.984	0:05:53	2765	2:48:20	0:05:15 < 10´	0.07
6.078	0:03:24	2799	2:56:14	0:07:54 < 10´	0.094
6.184	0:02:51	2841	3:03:51	0:07:37 < 10´	0.105
6.25	0:02:28	2870	3:09:11	0:05:20 < 10´	0.067
6.424	0:08:12	2911	3:19:25	0:10:14	0.174
7.249	0:02:37	2714	3:53:28	0:34:03	0.825
7.315	0:07:54	2718	3:58:18	0:04:50 < 10´	0.066
7.678	0:04:24	2684	4:18:00	0:19:42	0.363
7.819	1:23:05 > 10´	2691	4:25:09	0:07:09 < 10´	0.141
8.586	0:03:01	2692	5:57:23	1:32:14	0.767
8.682	0:03:01	2685	6:03:11	0:05:48 < 10´	0.097
8.965	0:02:43	2716	6:14:43	0:11:32	0.283
11.751	0:08:16	2228	7:14:52	1:00:09	2.786
<b>Total :</b>				<b>2:42:55 h</b>	