

Track: pic de Moredo

Las velocidades de este track son típicas de = HKG

Fiabilidad del IBP index= A

IBP = 198 HKG

Distancia total	18.8 Km
Distancia analizada	18.8 Km
Distancia lineal	0.01 Km

Desn. de subida acumulado	1962.6 m
Desn. de bajada acumulado	1940.33 m
Altura máxima	2761.5 m
Altura mínima	1173.9 m
Ratio de subida	21.4 %
Ratio de bajada	20.62 %
Desnivel positivo por km	104.39 m
Desnivel negativo por km	103.21 m

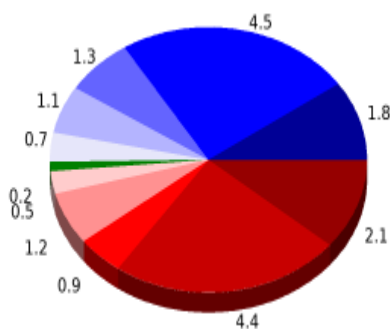
Tiempo total	26:22:24 h
Tiempo en movimiento	7:49:12 h
Tiempo parado	18:33:12 h

Velocidad media total	0.71 Km/h
Velocidad media en movimiento	2.4 Km/h
Velocidad máxima sostenida	5.07 Km/h

Filtro pendiente máxima	~55 %
Separación mínima analizada	~30 m
Número de puntos	1321 (cad. 14.23 m)
Puntos significativos	513 (cad. 36.72 m / 38.83 %)
Puntos aberrantes	62 (4.69 % d. total)

Cambios dirección por km	15.64
Cambios dirección > 5° por km	13.09
Tramos rectos acumulados	1.613 Km
Tramos rectos por km	85.8 m
Cambios de pendiente penalizables	13
Cambios de pendiente penalizables por km	0.691

Encuentra las mejores rutas


Resumen de desniveles


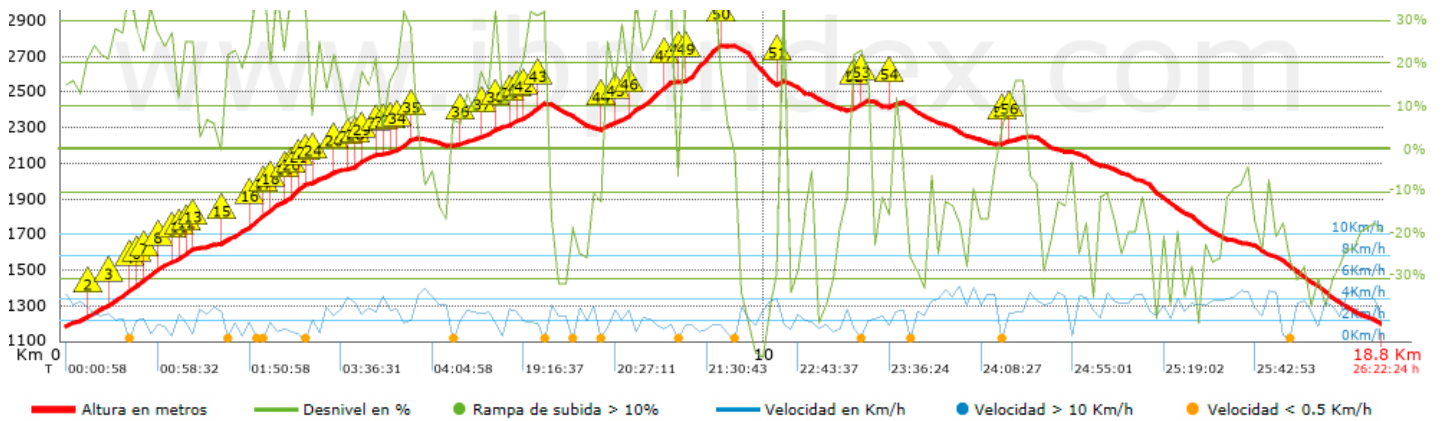
	Subidas	Distancia en km	del total en %	Velocidad en	Tiempo h:m:s
	Entre el 30 y el 55%	2.091	11.12	1.55	1:20:58
	Entre el 15 y el 30%	4.425	23.54	1.98	2:14:12
	Entre el 10 y el 15%	0.932	4.96	2.73	0:20:27
	Entre el 5 y el 10%	1.24	6.6	3.11	0:23:56
	Entre el 1 y el 5%	0.483	2.57	2.69	0:10:46
	Total :	9.171	48.78	2.04	4:30:19
	Llano				
	Desniveles del 1%	0.218	1.16	2.42	0:05:25
	Bajadas				
	Entre el 1 y el 5%	0.711	3.78	2.85	0:14:57
	Entre el 5 y el 10%	1.078	5.74	3.27	0:19:48
	Entre el 10 y el 15%	1.322	7.03	3.39	0:23:26
	Entre el 15 y el 30%	4.509	23.98	3.05	1:28:40
	Entre el 30 y el 55%	1.791	9.52	2.3	0:46:37
	Total :	9.412	50.06	2.92	3:13:28
	Total track :	18.8	100 %	2.4	7:49:12

Track: pic de Moredo






Las velocidades de este track son típicas de = HKG

Fiabilidad del IBP index= A

IBP = 198 HKG



Repechos > 10%

Repecho	Punto kilométrico	Pendiente media	Distancia
	0	16 %	345 m
	0.345	21 %	333 m
	0.679	30 %	243 m
	0.921	29 %	100 m
	1.021	28 %	34 m
	1.055	25 %	143 m
	1.198	28 %	215 m
	1.413	25 %	101 m
	1.514	26 %	40 m
	1.554	16 %	106 m
	1.66	24 %	67 m
	1.727	27 %	147 m
	1.874	12 %	40 m
	2.278	19 %	32 m
	2.309	23 %	348 m
	2.657	34 %	243 m
	2.9	20 %	111 m
	3.011	32 %	114 m
	3.125	21 %	101 m
	3.226	41 %	96 m
	3.322	30 %	106 m
	3.427	32 %	37 m
	3.568	14 %	38 m
	3.606	21 %	219 m
	3.825	22 %	33 m
	3.858	11 %	118 m

	4.087	11 %	73 m
	4.16	27 %	107 m
	4.267	19 %	153 m
	4.42	21 %	42 m
	4.589	11 %	34 m
	4.623	13 %	139 m
	4.762	21 %	36 m
	4.799	30 %	144 m
	4.943	29 %	30 m
	5.692	13 %	147 m
	5.943	19 %	187 m
	6.13	17 %	229 m
	6.359	24 %	71 m
	6.431	11 %	111 m
	6.541	21 %	41 m
	6.582	31 %	211 m
	6.794	30 %	64 m
	7.692	24 %	134 m
	7.826	17 %	248 m
	8.074	32 %	443 m
	8.517	35 %	105 m
	8.849	42 %	484 m
	9.333	19 %	38 m
	10.208	28 %	107 m
	11.242	26 %	151 m
	11.393	18 %	70 m
	11.759	17 %	100 m
	13.363	14 %	117 m

 55	13.479	11 %	113 m
---	--------	------	-------

Parámetros a gran altura, datos por encima de							
Altura	Distancia m	% del total	Tiempo en movimiento	Velocidad	Tiempo parado	Tiempo total	Velocidad
2750	315.406	1.68	0:06:43	2.82	0:35:48	0:42:31	0.45
2500	1706.392	9.08	1:02:58	1.63	0:10:29	1:13:27	1.39
2250	4912.624	26.13	2:14:50	2.19	0:57:45	3:12:35	1.53
2000	4777.403	25.41	1:35:27	3	15:02:53	16:38:20	0.29
1750	1787.524	9.51	0:53:30	2	0:57:18	1:50:48	0.97
1500	2656.074	14.13	0:58:01	2.75	0:25:04	1:23:05	1.92
Total :	16.155 Km	85.93 %	6:51:29 h	2.36 Km/h	18:09:17 h	25:00:46 h	0.65 Km/h

Paradas					
Distancia	Tiempo parado	Altura	Tiempo desde la salida	Tiempo desde parada anterior	Distancia a parada anterior
0.921	0:20:39 > 10´	1372	0:21:40	0:21:40	0.921
1.228	0:03:16	1455	0:51:18	0:29:38	0.307
1.476	0:04:27	1524	1:02:03	0:10:45	0.248
1.797	0:03:36	1594	1:15:13	0:13:10	0.321
2.309	0:04:22	1653	1:31:12	0:15:59	0.512
2.534	0:05:15	1708	1:42:26	0:11:14	0.225
2.692	0:04:32	1745	1:52:28	0:10:02	0.157
2.822	0:30:39 > 10´	1788	2:01:12	0:08:44 < 10´	0.131
3.292	0:02:36	1922	2:53:36	0:52:24	0.47
3.358	0:04:13	1950	2:58:26	0:04:50 < 10´	0.066
3.427	0:15:18 > 10´	1967	3:04:04	0:05:38 < 10´	0.069
5.514	14:38:34 > 10´	2197	4:09:43	1:05:39	2.087
6.211	0:05:02	2296	19:04:09	14:54:26	0.697
6.823	0:22:13 > 10´	2424	19:24:24	0:20:15	0.612
7.158	0:12:06 > 10´	2383	19:53:53	0:29:29	0.335
7.591	0:05:12	2298	20:14:25	0:20:32	0.433
8.658	0:10:29 > 10´	2553	20:58:03	0:43:38	1.067
9.371	0:02:33	2757	21:39:50	0:41:47	0.712
9.485	0:33:15 > 10´	2757	21:44:49	0:04:59 < 10´	0.114
11.277	0:05:13	2406	23:16:19	1:31:30	1.792
11.995	0:07:59	2438	23:43:08	0:26:49	0.718
13.261	0:19:40 > 10´	2208	24:11:43	0:28:35	1.267
14.267	0:04:39	2165	24:49:24	0:37:41	1.006
17.281	0:03:11	1568	25:48:03	0:58:39	3.014
17.36	0:04:13	1553	25:52:44	0:04:41 < 10´	0.079
Total :	18:33:12 h				