

Track: Cims provinciales. Peñarroya. Teruel
 Las velocidades de este track son típicas de = HKG
 Fiabilidad del IBP index= B

IBP = 42 HKG

Distancia total	5.76 Km
Distancia analizada	5.76 Km
Distancia lineal	0.01 Km

Desn. de subida acumulado	192.8 m
Desn. de bajada acumulado	192.3 m
Altura máxima	2015.1 m
Altura mínima	1830.2 m
Ratio de subida	9.34 %
Ratio de bajada	6.93 %
Desnivel positivo por km	33.47 m
Desnivel negativo por km	33.39 m

Tiempo total	1:06:10 h
Tiempo en movimiento	1:03:12 h
Tiempo parado	0:02:58 h

Velocidad media total	5.22 Km/h
Velocidad media en movimiento	5.47 Km/h
Velocidad máxima sostenida	9.81 Km/h

Filtro pendiente máxima	~55 %
Separación mínima analizada	~30 m
Número de puntos	544 (cad. 10.58 m)
Puntos significativos	175 (cad. 33.08 m / 32.17 %)
Puntos aberrantes	0 (0 % d. total)

Cambios dirección por km	12.67
Cambios dirección > 5° por km	9.55
Tramos rectos acumulados	0.646 Km
Tramos rectos por km	112.15 m
Cambios de pendiente penalizables	2
Cambios de pendiente penalizables por km	0.347

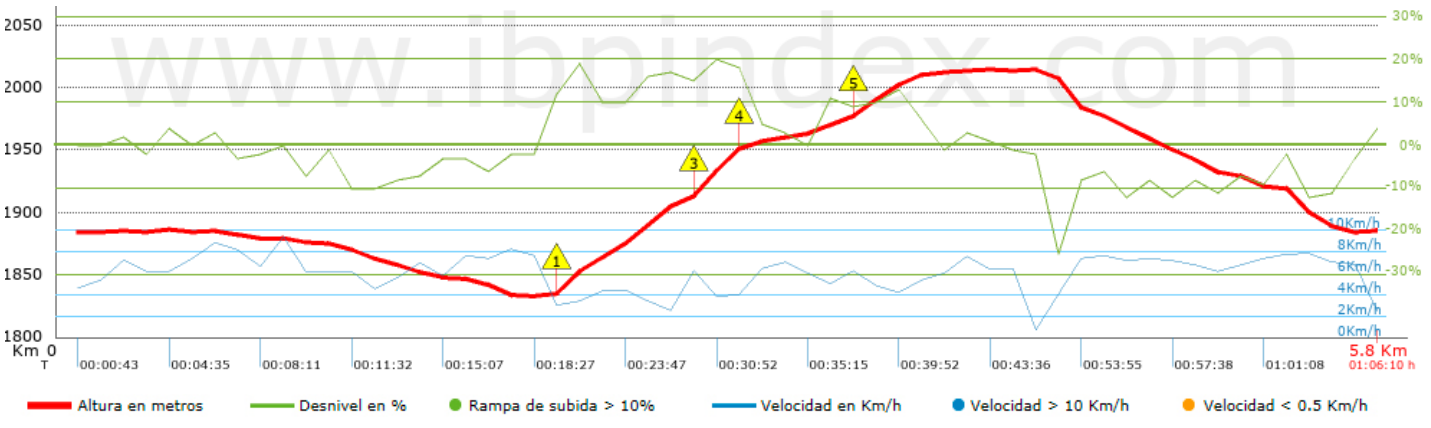
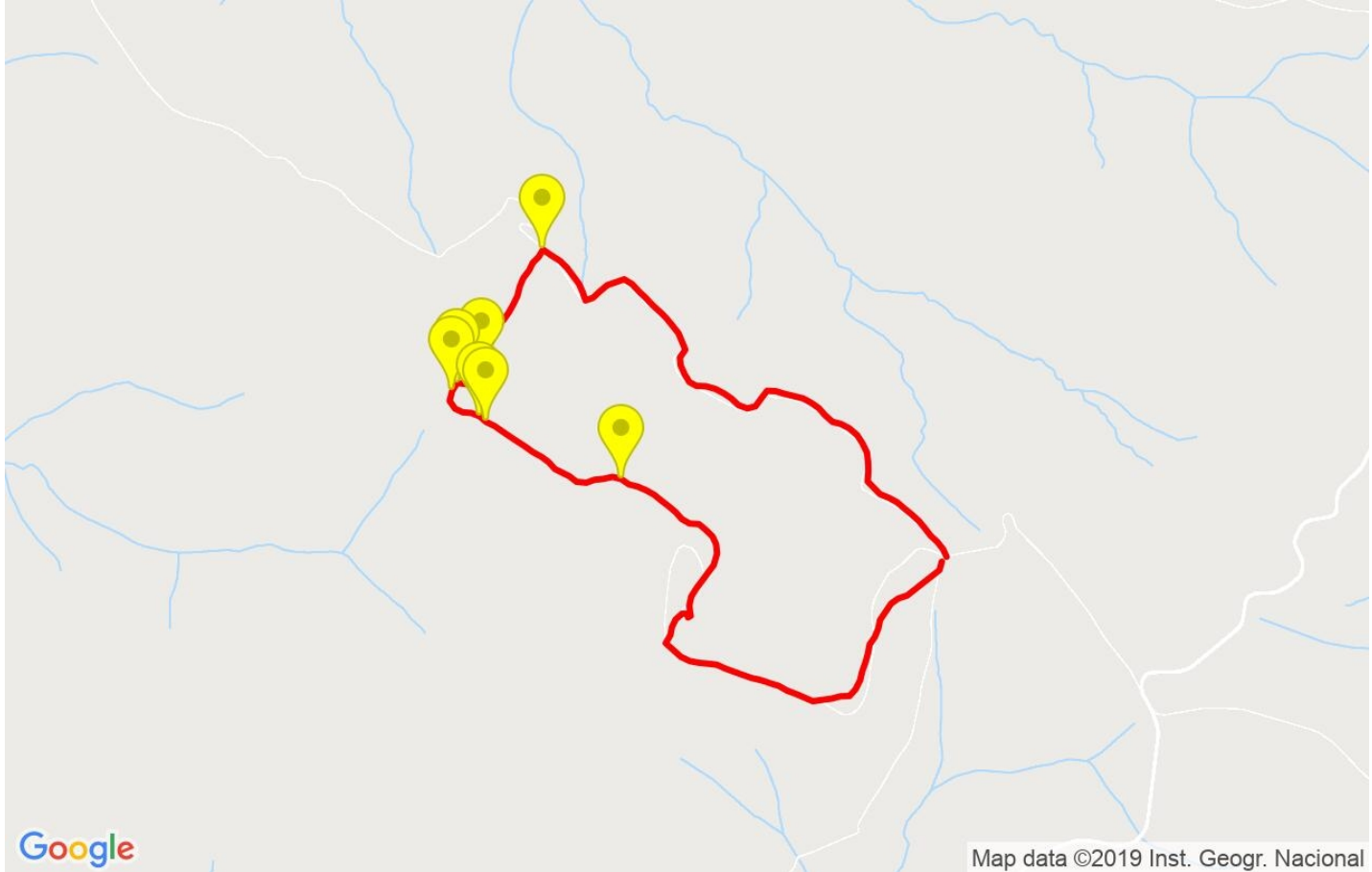
Encuentra las mejores rutas







Resumen de desniveles


	Subidas	Distancia en km	del total en %	Velocidad en	Tiempo h:m:s
	Entre el 30 y el 55%	0	0	0	0:00:00
	Entre el 15 y el 30%	0.299	5.19	3.55	0:05:03
	Entre el 10 y el 15%	0.635	11.03	4.1	0:09:18
	Entre el 5 y el 10%	0.451	7.83	5.56	0:04:52
	Entre el 1 y el 5%	0.68	11.81	6.04	0:06:45
	Total :	2.065	35.87	4.77	0:25:58
	Llano				
	Desniveles del 1%	0.917	15.93	5.5	0:10:00
	Bajadas				
	Entre el 1 y el 5%	1.259	21.87	5.8	0:13:02
	Entre el 5 y el 10%	0.881	15.3	6.65	0:07:57
	Entre el 10 y el 15%	0.511	8.88	6.55	0:04:41
	Entre el 15 y el 30%	0.062	1.07	4.62	0:00:48
	Entre el 30 y el 55%	0.062	1.07	4.82	0:00:46
	Total :	2.774	48.2	6.11	0:27:14
	Total track :	5.76	100 %	5.47	1:03:12

Track: Cims provinciales. Peñarroya. Teruel
Las velocidades de este track son típicas de = HKG
Fiabilidad del IBP index= B

IBP = 42 HKG



Repechos > 10%			
Repecho	Punto kilométrico	Pendiente media	Distancia
 1	2.122	14 %	506 m
 2	2.739	15 %	34 m
 3	2.773	19 %	168 m
 4	2.941	18 %	32 m
 5	3.515	12 %	158 m

Parámetros a gran altura, datos por encima de

Altura	Distancia m	% del total	Tiempo en movimiento	Velocidad	Tiempo parado	Tiempo total	Velocidad	
2000	732.993	12.73	0:10:42	4.11	0:02:45	0:13:27	3.27	
1750	5023.169	87.27	0:52:30	5.74	0:00:13	0:52:43	5.72	
Total :		5.756 Km	100 %	1:03:12 h	5.46 Km/h	0:02:58 h	1:06:10 h	5.22 Km/h

Paradas

Distancia	Tiempo parado	Altura	Tiempo desde la salida	Tiempo desde parada anterior	Distancia a parada anterior
4.217	0:02:45	2015	0:45:15	0:45:15	4.217
5.754	0:00:13	1885	1:05:57	0:20:42	1.537
Total :		0:02:58 h			