

Track: Pedro de Tubau

Las velocidades de este track son típicas de = HKG

Fiabilidad del IBP index= B

IBP = 68 HKG

Distancia total	11.41 Km
Distancia analizada	11.41 Km
Distancia lineal	0.02 Km

Desn. de subida acumulado	682.12 m
Desn. de bajada acumulado	671 m
Altura máxima	1533.4 m
Altura mínima	971.6 m
Ratio de subida	12.13 %
Ratio de bajada	12.83 %
Desnivel positivo por km	59.78 m
Desnivel negativo por km	58.81 m

Tiempo total	6:12:01 h
Tiempo en movimiento	3:28:53 h
Tiempo parado	2:43:08 h

Velocidad media total	1.84 Km/h
Velocidad media en movimiento	3.28 Km/h
Velocidad máxima sostenida	7.6 Km/h

Filtro pendiente máxima	~55 %
Separación mínima analizada	~30 m
Número de puntos	747 (cad. 15.28 m)
Puntos significativos	306 (cad. 37.42 m / 40.96 %)
Puntos aberrantes	8 (1.07 % d. total)

Cambios dirección por km	13.94
Cambios dirección > 5° por km	11.66
Tramos rectos acumulados	0.931 Km
Tramos rectos por km	81.6 m
Cambios de pendiente penalizables	5
Cambios de pendiente penalizables por km	0.438

Encuentra las mejores rutas



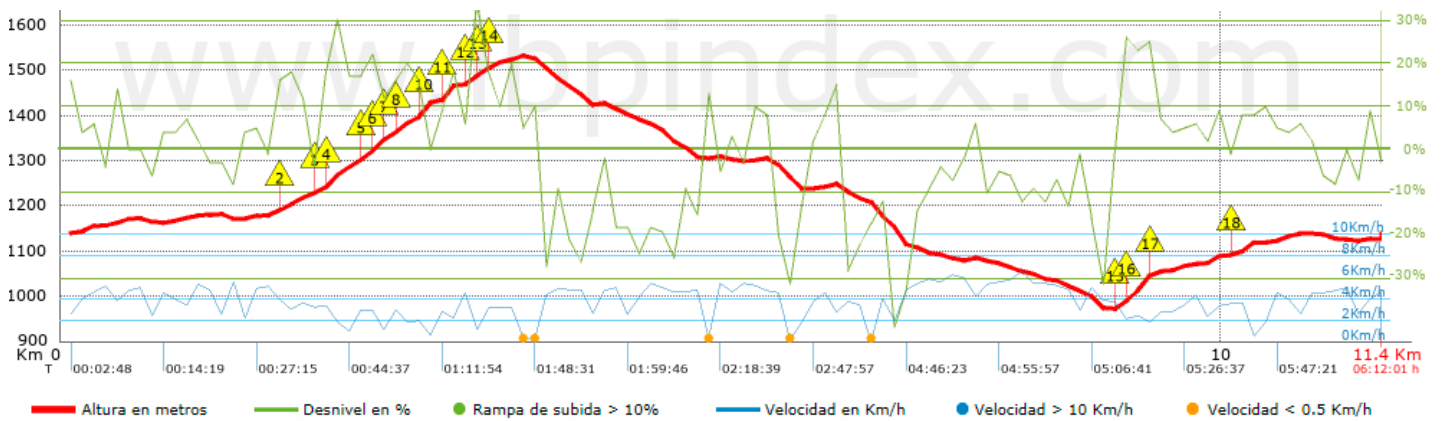
Resumen de desniveles	Subidas	Distancia en km	del total en %	Velocidad en	Tiempo h:m:s
	Entre el 30 y el 55%	0.223	1.96	1.62	0:08:16
	Entre el 15 y el 30%	1.568	13.74	2.08	0:45:12
	Entre el 10 y el 15%	0.893	7.83	2.85	0:18:50
	Entre el 5 y el 10%	1.679	14.71	3.67	0:27:26
	Entre el 1 y el 5%	1.261	11.05	3.66	0:20:40
	Total :	5.624	49.29	2.8	2:00:24
	Llano				
	Desniveles del 1%	0.556	4.88	3.35	0:09:57
	Bajadas				
	Entre el 1 y el 5%	1.214	10.64	4.29	0:17:00
Entre el 5 y el 10%	1.407	12.33	4.56	0:18:31	
Entre el 10 y el 15%	0.792	6.94	3.82	0:12:26	
Entre el 15 y el 30%	1.54	13.5	3.61	0:25:36	
Entre el 30 y el 55%	0.278	2.44	3.35	0:04:59	
Total :	5.231	45.84	4	1:18:32	
Total track :	11.41	100 %	3.28	3:28:53	


















Track: Pedro de Tubau

Las velocidades de este track son típicas de = HKG

Fiabilidad del IBP index= B

IBP = 68 HKG



Repechos > 10%			
Repecho	Punto kilométrico	Pendiente media	Distancia
	1.82	14 %	288 m
	2.218	19 %	72 m
	2.29	24 %	223 m
	2.513	18 %	111 m
	2.624	26 %	113 m
	2.737	15 %	130 m
	2.868	18 %	134 m
	3.001	16 %	55 m
	3.056	41 %	79 m
	3.256	27 %	117 m
	3.488	13 %	36 m
	3.524	17 %	122 m
	3.646	20 %	86 m
	9.085	17 %	29 m
	9.114	26 %	256 m
	9.37	14 %	37 m
	10.09	15 %	109 m

Parámetros a gran altura, datos por encima de

Altura	Distancia m	% del total	Tiempo en movimiento	Velocidad	Tiempo parado	Tiempo total	Velocidad	
1500	507.745	4.45	0:08:23	3.63	0:17:44	0:26:07	1.17	
Total :		0.508 Km	4.45 %	0:08:23 h	3.63 Km/h	0:17:44 h	0:26:07 h	1.17 Km/h

Paradas

Distancia	Tiempo parado	Altura	Tiempo desde la salida	Tiempo desde parada anterior	Distancia a parada anterior
3.094	0:03:58	1409	1:05:02	1:05:02	3.094
3.92	0:05:57	1532	1:29:44	0:24:42	0.826
4.019	0:11:47 > 10´	1523	1:36:44	0:07:00 < 10´	0.099
5.52	0:07:40	1301	2:09:21	0:32:37	1.501
6.22	0:14:24 > 10´	1273	2:27:26	0:18:05	0.7
6.858	1:43:59 > 10´	1217	2:54:11	0:26:45	0.639
10.24	0:05:04	1115	5:39:08	2:44:57	3.381
11.373	0:10:19 > 10´	1127	6:01:42	0:22:34	1.133
Total :					2:43:08 h