

Track: Pedracastell pels cirerers

Las velocidades de este track son típicas de = HKG

Fiabilidad del IBP index= B

**IBP = 59 HKG**

Distancia total	12.37 Km
Distancia analizada	12.37 Km
Distancia lineal	0.01 Km

Desn. de subida acumulado	566.5 m
Desn. de bajada acumulado	560.7 m
Altura máxima	306.3 m
Altura mínima	59.3 m
Ratio de subida	8.95 %
Ratio de bajada	10.25 %
Desnivel positivo por km	45.8 m
Desnivel negativo por km	45.33 m

Tiempo total	4:39:03 h
Tiempo en movimiento	3:14:43 h
Tiempo parado	1:24:20 h

Velocidad media total	2.66 Km/h
Velocidad media en movimiento	3.81 Km/h
Velocidad máxima sostenida	8.06 Km/h

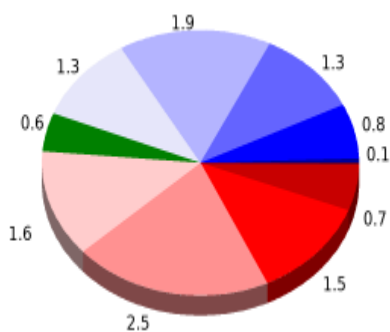
Filtro pendiente máxima	~55 %
Separación mínima analizada	~30 m
Número de puntos	921 (cad. 13.43 m)
Puntos significativos	339 (cad. 36.61 m / 36.81 %)
Puntos aberrantes	3 (0.33 % d. total)

Cambios dirección por km	13.18
Cambios dirección > 5° por km	11.4
Tramos rectos acumulados	1.067 Km
Tramos rectos por km	86.26 m
Cambios de pendiente penalizables	5
Cambios de pendiente penalizables por km	0.404

Encuentra las mejores rutas



## Resumen de desniveles



## Subidas

## Distancia en km

## del total en %

## Velocidad en

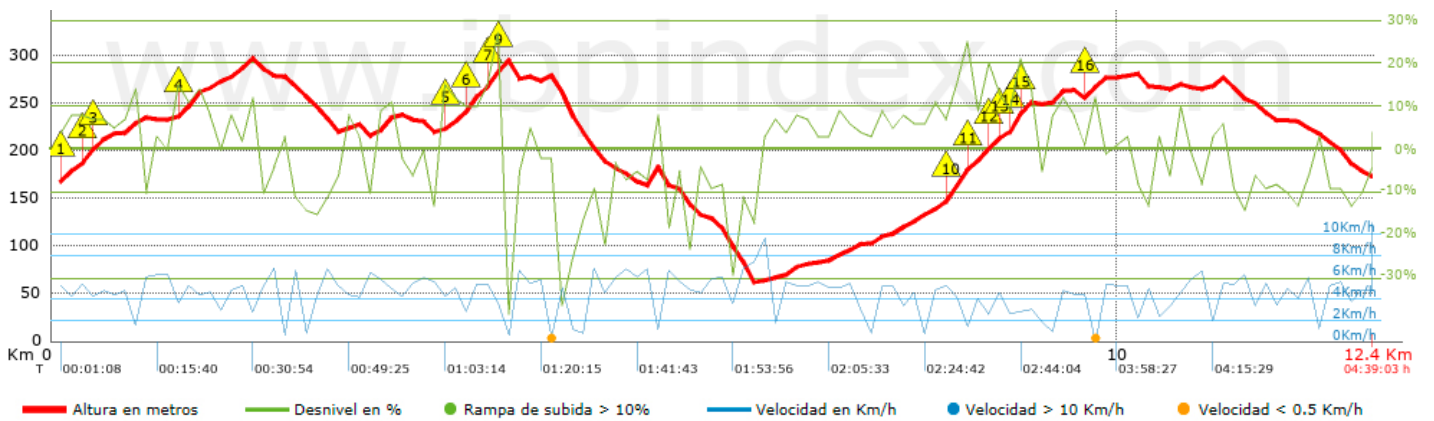
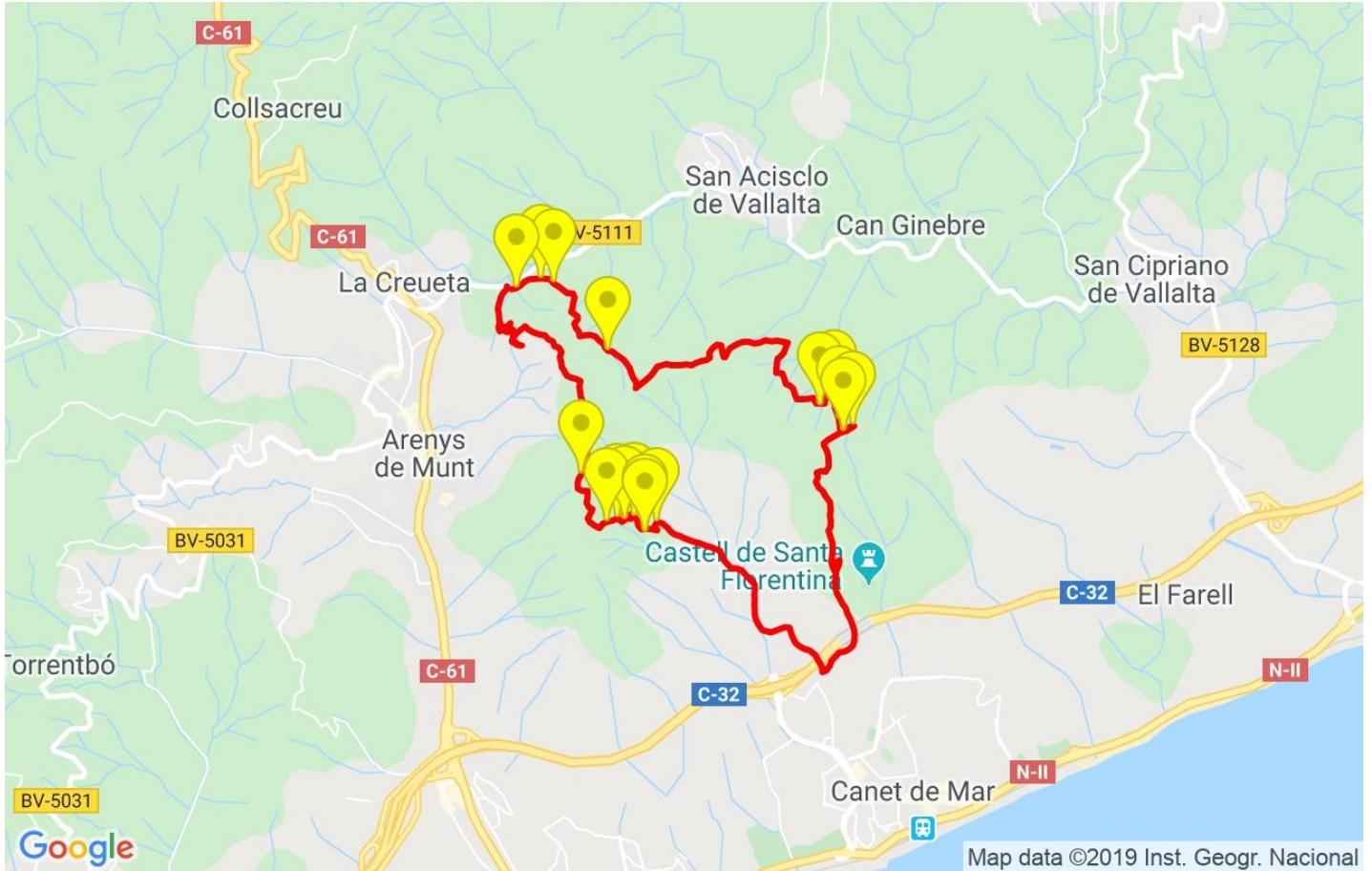
## Tiempo h:m:s

Entre el 30 y el 55%	0.041	0.33	2.89	0:00:51
Entre el 15 y el 30%	0.653	5.28	3.54	0:11:04
Entre el 10 y el 15%	1.51	12.2	3.44	0:26:21
Entre el 5 y el 10%	2.479	20.03	3.22	0:46:10
Entre el 1 y el 5%	1.645	13.29	3.46	0:28:30
<b>Total :</b>	<b>6.327</b>	<b>51.14</b>	<b>3.36</b>	<b>1:52:56</b>
<b>Llano</b>				
Desniveles del 1%	0.578	4.67	5.03	0:06:54
<b>Bajadas</b>				
Entre el 1 y el 5%	1.302	10.52	4.36	0:17:56
Entre el 5 y el 10%	1.923	15.54	4.54	0:25:26
Entre el 10 y el 15%	1.268	10.25	4.37	0:17:25
Entre el 15 y el 30%	0.828	6.69	4.04	0:12:18
Entre el 30 y el 55%	0.147	1.19	4.9	0:01:48
<b>Total :</b>	<b>5.468</b>	<b>44.19</b>	<b>4.38</b>	<b>1:14:53</b>
<b>Total track :</b>	<b>12.37</b>	<b>100 %</b>	<b>3.81</b>	<b>3:14:43</b>














Track: Pedracastell pels cirerers

Las velocidades de este track son típicas de = HKG

Fiabilidad del IBP index= B

**IBP = 59 HKG**


**Repechos > 10%**

Repecho	Punto kilométrico	Pendiente media	Distancia
	0.255	12 %	116 m
	1.148	13 %	200 m
	3.611	11 %	294 m
	4.02	11 %	104 m
	4.124	32 %	79 m
	4.203	22 %	39 m
	8.408	19 %	153 m
	8.561	15 %	31 m
	8.73	13 %	135 m
	8.9	13 %	74 m
	8.975	14 %	74 m
	9.049	18 %	76 m
	9.688	14 %	155 m

**Parámetros a gran altura, datos por encima de**

Altura	Distancia m	% del total	Tiempo en movimiento	Velocidad	Tiempo parado	Tiempo total	Velocidad
<b>Total :</b>							
	0 Km	--- %	--- h	--- Km/h	--- h	--- h	--- Km/h

**Paradas**

Distancia	Tiempo parado	Altura	Tiempo desde la salida	Tiempo desde parada anterior	Distancia a parada anterior
2.119	0:02:56	277	0:34:01	0:34:01	2.119
2.26	0:03:57	268	0:38:07	0:04:06 < 10´	0.141
4.203	0:04:01	298	1:12:09	0:34:02	1.944
4.635	0:06:43	280	1:21:09	0:09:00 < 10´	0.432
4.872	0:03:18	237	1:31:37	0:10:28	0.236
7.578	0:02:23	102	2:10:37	0:39:00	2.706
8.107	0:02:39	127	2:21:02	0:10:25	0.529
9.688	0:58:23 > 10´	256	2:56:42	0:35:40	1.582
<b>Total :</b> 1:24:20 h					