

Track: Pedracastell pel Pouet

Las velocidades de este track son típicas de = HKG

Fiabilidad del IBP index= B

IBP = 58 HKG

Distancia total	11.91 Km
Distancia analizada	11.91 Km
Distancia lineal	0.01 Km

Desn. de subida acumulado	550.1 m
Desn. de bajada acumulado	544.3 m
Altura máxima	306.3 m
Altura mínima	59.3 m
Ratio de subida	8.82 %
Ratio de bajada	10.7 %
Desnivel positivo por km	46.19 m
Desnivel negativo por km	45.7 m

Tiempo total	4:39:03 h
Tiempo en movimiento	3:04:47 h
Tiempo parado	1:34:16 h

Velocidad media total	2.56 Km/h
Velocidad media en movimiento	3.87 Km/h
Velocidad máxima sostenida	8.06 Km/h

Filtro pendiente máxima	~55 %
Separación mínima analizada	~30 m
Número de puntos	890 (cad. 13.38 m)
Puntos significativos	326 (cad. 36.64 m / 36.63 %)
Puntos aberrantes	2 (0.22 % d. total)

Cambios dirección por km	13.18
Cambios dirección > 5° por km	11.17
Tramos rectos acumulados	1.187 Km
Tramos rectos por km	99.66 m
Cambios de pendiente penalizables	5
Cambios de pendiente penalizables por km	0.42

Encuentra las mejores rutas

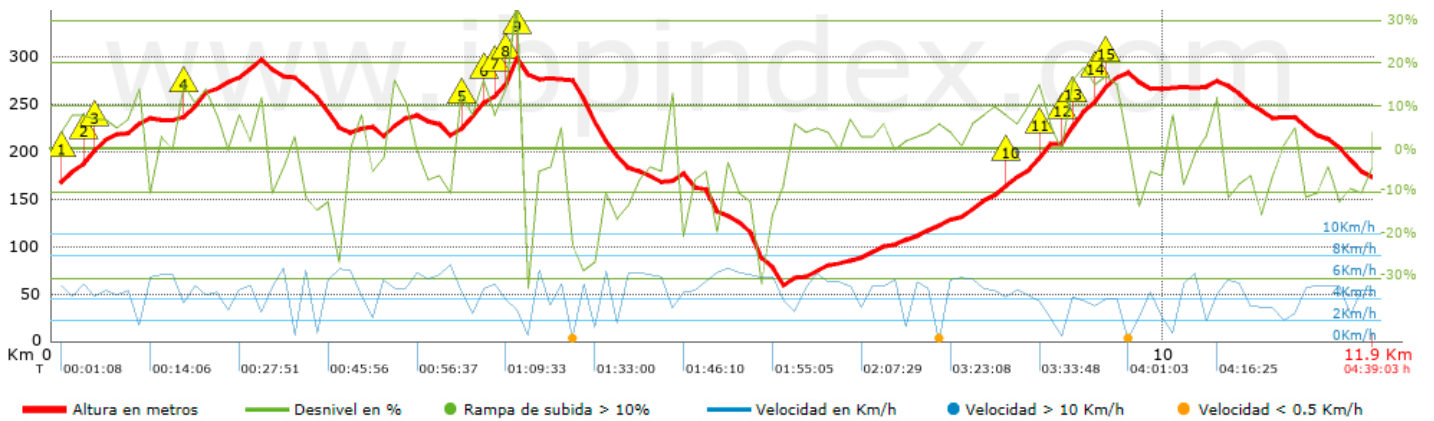

Resumen de desniveles














	Subidas	Distancia en km	del total en %	Velocidad en	Tiempo h:m:s
	Entre el 30 y el 55%	0.041	0.34	2.89	0:00:51
	Entre el 15 y el 30%	0.557	4.68	4.21	0:07:57
	Entre el 10 y el 15%	1.639	13.77	3.62	0:27:12
	Entre el 5 y el 10%	2.399	20.15	3.66	0:39:20
	Entre el 1 y el 5%	1.599	13.43	3.27	0:29:22
	Total :	6.236	52.37	3.57	1:44:42
	Llano				
	Desniveles del 1%	0.585	4.91	4.08	0:08:36
	Bajadas				
	Entre el 1 y el 5%	1.087	9.13	4.34	0:15:01
	Entre el 5 y el 10%	1.87	15.71	4.73	0:23:42
	Entre el 10 y el 15%	1.071	8.99	5.13	0:12:32
	Entre el 15 y el 30%	0.945	7.93	3.01	0:18:50
	Entre el 30 y el 55%	0.114	0.96	4.87	0:01:24
	Total :	5.086	42.72	4.27	1:11:29
	Total track :	11.91	100 %	3.87	3:04:47

Track: Pedracastell pel Pouet

Las velocidades de este track son típicas de = HKG

Fiabilidad del IBP index= B

IBP = 58 HKG


Repechos > 10%			
Repecho	Punto kilométrico	Pendiente media	Distancia
	0.255	12 %	116 m
	1.148	13 %	200 m
	3.61	11 %	239 m
	3.849	12 %	143 m
	3.992	11 %	104 m
	4.096	32 %	79 m
	4.175	22 %	39 m
	8.863	13 %	111 m
	9.102	16 %	109 m
	9.211	14 %	108 m
	9.319	14 %	111 m
	9.43	12 %	99 m

Parámetros a gran altura, datos por encima de

Altura	Distancia m	% del total	Tiempo en movimiento	Velocidad	Tiempo parado	Tiempo total	Velocidad
Total :	0 Km	--- %	--- h	--- Km/h	--- h	--- h	--- Km/h

Paradas

Distancia	Tiempo parado	Altura	Tiempo desde la salida	Tiempo desde parada anterior	Distancia a parada anterior
2.119	0:02:56	277	0:34:01	0:34:01	2.119
2.26	0:03:57	268	0:38:07	0:04:06 < 10´	0.141
4.175	0:04:01	298	1:12:09	0:34:02	1.915
4.607	0:06:38	280	1:21:09	0:09:00 < 10´	0.432
7.869	1:01:18 > 10´	117	2:18:41	0:57:32	3.261
8.974	0:03:34	208	3:36:08	1:17:27	1.106
9.644	0:11:52 > 10´	283	3:49:11	0:13:03	0.669
Total :	1:34:16 h				