

Track: Pala Alta

Las velocidades de este track son típicas de = HKG

Fiabilidad del IBP index= C

IBP = 37 HKG

Distancia total	5.09 Km
Distancia analizada	5.09 Km
Distancia lineal	0.01 Km

Desn. de subida acumulado	313.3 m
Desn. de bajada acumulado	282.6 m
Altura máxima	941.3 m
Altura mínima	702.4 m
Ratio de subida	13.58 %
Ratio de bajada	10.86 %
Desnivel positivo por km	61.55 m
Desnivel negativo por km	55.52 m

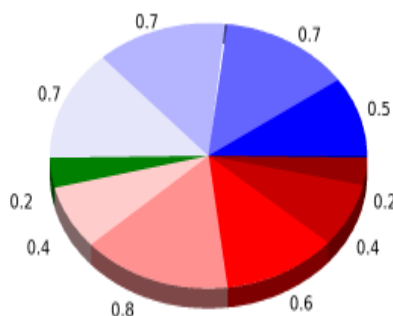
Tiempo total	2:32:30 h
Tiempo en movimiento	1:59:55 h
Tiempo parado	0:32:35 h

Velocidad media total	2 Km/h
Velocidad media en movimiento	2.55 Km/h
Velocidad máxima sostenida	4.87 Km/h

Filtro pendiente máxima	~55 %
Separación mínima analizada	~30 m
Número de puntos	402 (cad. 12.65 m)
Puntos significativos	148 (cad. 34.59 m / 36.82 %)
Puntos aberrantes	7 (1.74 % d. total)

Cambios dirección por km	15.32
Cambios dirección > 5° por km	11.79
Tramos rectos acumulados	0.408 Km
Tramos rectos por km	80.16 m
Cambios de pendiente penalizables	1
Cambios de pendiente penalizables por km	0.197

Encuentra las mejores rutas


Resumen de desniveles


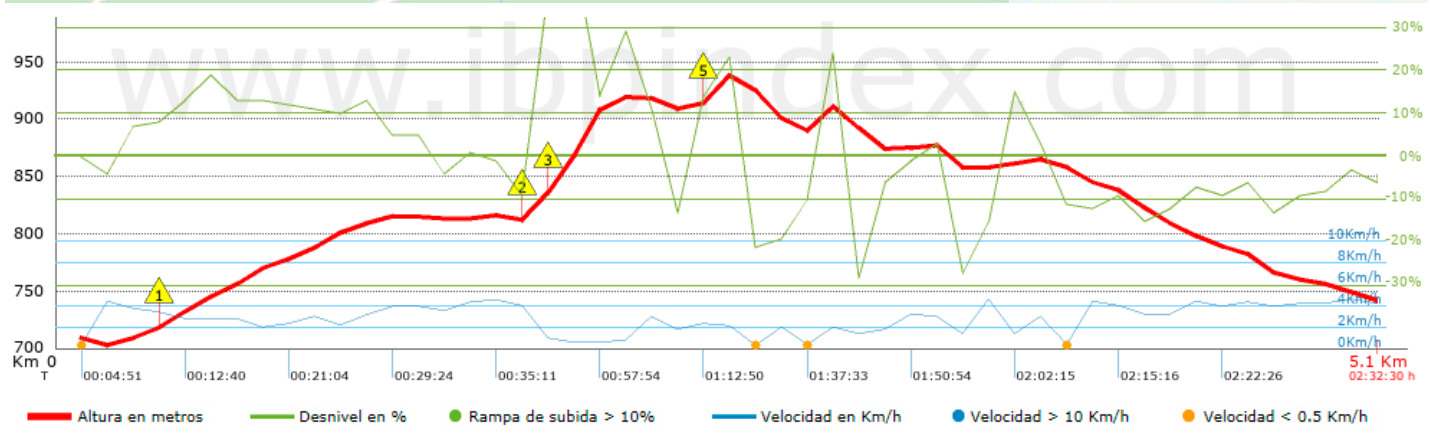
	Subidas	Distancia en km	del total en %	Velocidad en	Tiempo h:m:s
	Entre el 30 y el 55%	0.187	3.67	1.2	0:09:18
	Entre el 15 y el 30%	0.387	7.61	2.07	0:11:14
	Entre el 10 y el 15%	0.606	11.92	2.65	0:13:44
	Entre el 5 y el 10%	0.776	15.25	2.69	0:17:18
	Entre el 1 y el 5%	0.352	6.92	3.49	0:06:03
	Total :	2.307	45.36	2.4	0:57:37
	Llano				
	Desniveles del 1%	0.176	3.46	2.25	0:04:41
	Bajadas				
	Entre el 1 y el 5%	0.682	13.4	3.48	0:11:46
	Entre el 5 y el 10%	0.696	13.69	3.71	0:11:15
	Entre el 10 y el 15%	0.721	14.17	3.02	0:14:19
	Entre el 15 y el 30%	0.473	9.3	1.53	0:18:36
	Entre el 30 y el 55%	0.031	0.61	1.11	0:01:41
	Total :	2.602	51.18	2.71	0:57:37
	Total track :	5.09	100 %	2.55	1:59:55






Track: Pala Alta

Las velocidades de este track son típicas de = HKG

Fiabilidad del IBP index= C

IBP = 37 HKG



Repechos > 10%			
Repecho	Punto kilométrico	Pendiente media	Distancia
 1	0.373	12 %	273 m
 2	1.768	11 %	74 m
 3	1.843	44 %	187 m
 4	2.435	14 %	32 m
 5	2.467	22 %	106 m

Parámetros a gran altura, datos por encima de

Altura	Distancia m	% del total	Tiempo en movimiento	Velocidad	Tiempo parado	Tiempo total	Velocidad
Total :							
	0 Km	--- %	--- h	--- Km/h	--- h	--- h	--- Km/h

Paradas

Distancia	Tiempo parado	Altura	Tiempo desde la salida	Tiempo desde parada anterior	Distancia a parada anterior
1.883	0:02:54	836	0:44:16	0:44:16	1.883
2.029	0:03:56	902	0:53:58	0:09:42 < 10´	0.146
2.136	0:02:46	908	1:00:09	0:06:11 < 10´	0.107
2.572	0:07:10	938	1:17:03	0:16:54	0.436
2.808	0:04:19	895	1:32:40	0:15:37	0.235
3.752	0:07:31	865	2:03:53	0:31:13	0.944
Total : 0:32:35 h					