

Track: Monturull

Las velocidades de este track son típicas de = HKG

Fiabilidad del IBP index= B

IBP = 151 HKG

Distancia total	21.35 Km
Distancia analizada	21.35 Km
Distancia lineal	0.01 Km

Desn. de subida acumulado	1277.75 m
Desn. de bajada acumulado	1264.75 m
Altura máxima	2761.5 m
Altura mínima	1938.7 m
Ratio de subida	11.22 %
Ratio de bajada	14.43 %
Desnivel positivo por km	59.85 m
Desnivel negativo por km	59.24 m

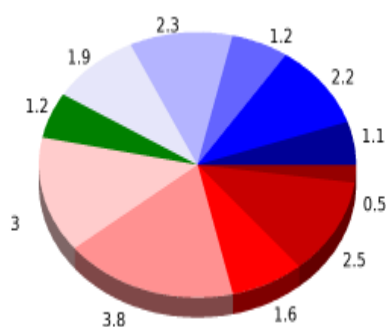
Tiempo total	6:50:43 h
Tiempo en movimiento	5:46:33 h
Tiempo parado	1:04:10 h

Velocidad media total	3.12 Km/h
Velocidad media en movimiento	3.7 Km/h
Velocidad máxima sostenida	7.17 Km/h

Filtro pendiente máxima	~55 %
Separación mínima analizada	~30 m
Número de puntos	1774 (cad. 12.03 m)
Puntos significativos	610 (cad. 35.05 m / 34.39 %)
Puntos aberrantes	43 (2.42 % d. total)

Cambios dirección por km	14.38
Cambios dirección > 5º por km	10.35
Tramos rectos acumulados	3.801 Km
Tramos rectos por km	178.03 m
Cambios de pendiente penalizables	12
Cambios de pendiente penalizables por km	0.562

Encuentra las mejores rutas


Resumen de desniveles


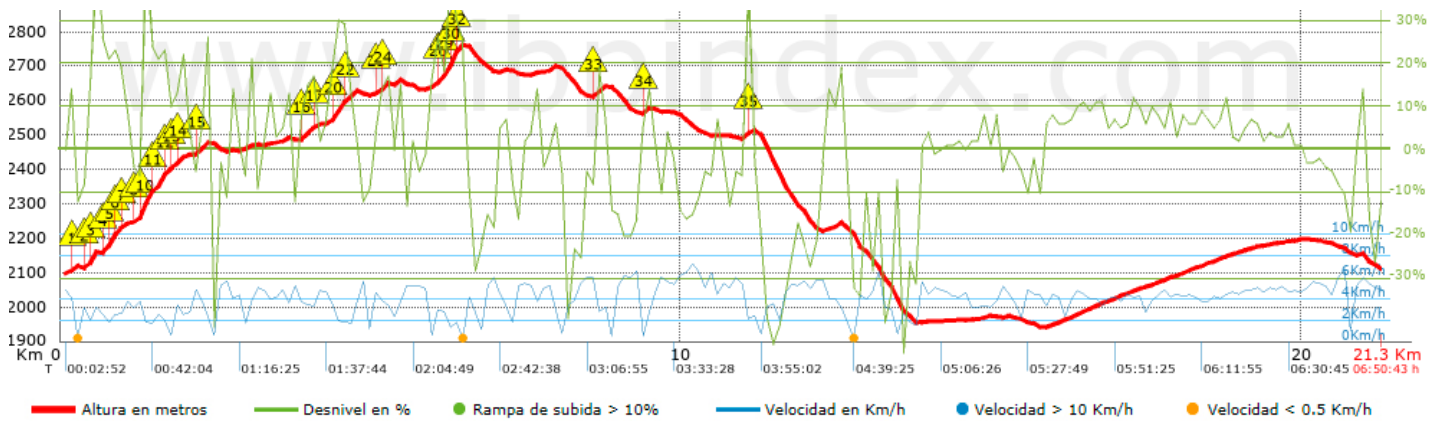
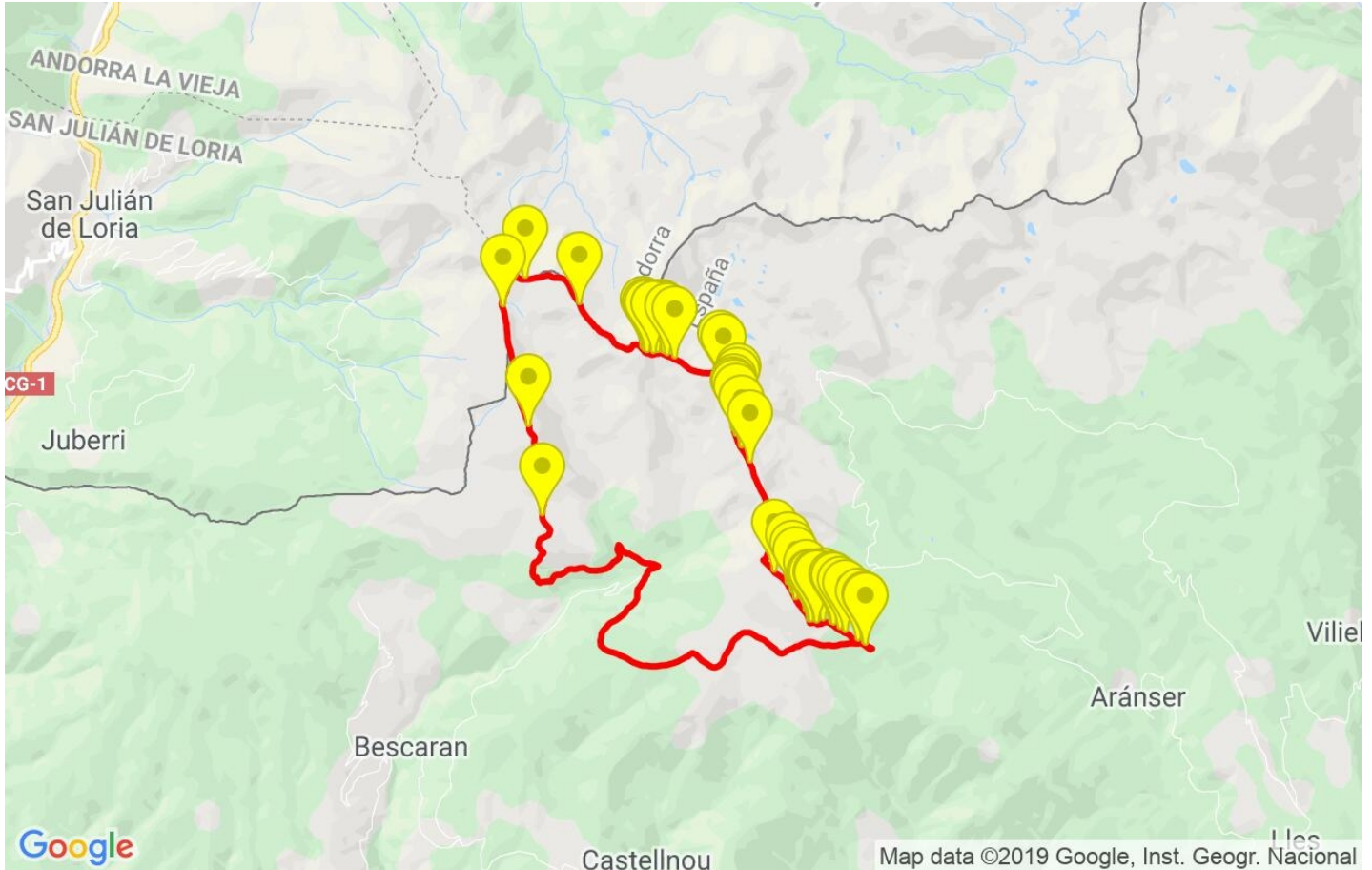
	Subidas	Distancia en km	del total en %	Velocidad en	Tiempo h:m:s
	Entre el 30 y el 55%	0.485	2.27	1.83	0:15:54
	Entre el 15 y el 30%	2.531	11.86	2.72	0:55:45
	Entre el 10 y el 15%	1.582	7.41	3.41	0:27:49
	Entre el 5 y el 10%	3.779	17.7	3.69	1:01:28
	Entre el 1 y el 5%	3.006	14.08	4.34	0:41:34
	Total :	11.383	53.33	3.37	3:22:30
	Llano				
	Desniveles del 1%	1.199	5.62	3.74	0:19:14
	Bajadas				
	Entre el 1 y el 5%	1.931	9.04	4.52	0:25:38
	Entre el 5 y el 10%	2.323	10.88	4.37	0:31:54
	Entre el 10 y el 15%	1.19	5.57	4.94	0:14:28
	Entre el 15 y el 30%	2.187	10.24	4.05	0:32:24
	Entre el 30 y el 55%	1.134	5.31	3.33	0:20:25
	Total :	8.764	41.06	4.21	2:04:49
	Total track :	21.35	100 %	3.7	5:46:33

Track: Monturull



























Las velocidades de este track son típicas de = HKG










Fiabilidad del IBP index= B

IBP = 151 HKG



Repechos > 10%

Repecho	Punto kilométrico	Pendiente media	Distancia
	0.117	18 %	132 m
	0.371	17 %	100 m
	0.471	22 %	135 m
	0.703	28 %	98 m
	0.801	24 %	103 m
	0.905	27 %	31 m
	0.935	14 %	127 m
	1.154	18 %	31 m
	1.256	11 %	30 m
	1.286	40 %	160 m
	1.446	25 %	234 m
	1.68	17 %	103 m
	1.783	16 %	128 m
	1.911	18 %	94 m
	2.165	18 %	195 m
	3.879	17 %	226 m
	4.105	12 %	31 m
	4.347	19 %	33 m
	4.38	24 %	40 m
	4.419	26 %	126 m
	4.545	27 %	63 m
	4.608	14 %	65 m
	5.091	12 %	69 m
	5.159	18 %	98 m
	6.026	26 %	63 m
	6.089	26 %	29 m

 27	6.118	15 %	64 m
 28	6.183	17 %	31 m
 29	6.214	21 %	33 m
 30	6.246	43 %	98 m
 31	6.345	30 %	38 m
 32	6.383	16 %	31 m
 33	8.591	19 %	132 m
 34	9.357	14 %	113 m
 35	11.025	24 %	97 m

Parámetros a gran altura, datos por encima de							
Altura	Distancia m	% del total	Tiempo en movimiento	Velocidad	Tiempo parado	Tiempo total	Velocidad
2750	178.532	0.84	0:01:58	5.45	0:08:32	0:10:30	1.02
2500	6570.785	30.78	1:48:32	3.63	0:16:04	2:04:36	3.16
2250	4203.836	19.69	1:13:02	3.45	0:07:18	1:20:20	3.14
2000	7274.8	34.08	1:52:29	3.88	0:32:16	2:24:45	3.02
1750	3118.751	14.61	0:50:32	3.7		0:50:32	3.7
Total :	21.347 Km	100 %	5:46:33 h	3.7 Km/h	1:04:10 h	6:50:43 h	3.12 Km/h

Paradas					
Distancia	Tiempo parado	Altura	Tiempo desde la salida	Tiempo desde parada anterior	Distancia a parada anterior
0.186	0:04:59	2110	0:05:06	0:05:06 < 10´	0.186
1.712	0:03:36	2391	0:47:49	0:42:43	1.526
2.392	0:03:42	2486	1:06:13	0:18:24	0.68
5.927	0:03:22	2634	2:09:28	1:03:15	3.535
6.446	0:08:32	2750	2:25:34	0:16:06	0.519
7.95	0:02:21	2700	2:56:49	0:31:15	1.505
8.825	0:03:38	2644	3:14:05	0:17:16	0.875
9.254	0:03:54	2567	3:21:55	0:07:50 < 10´	0.429
11.156	0:02:49	2514	3:51:11	0:29:16	1.902
12.627	0:24:33 > 10´	2253	4:14:52	0:23:41	1.471
13.448	0:02:44	2026	4:51:13	0:36:21	0.822
Total :	1:04:10 h				