

Track: montner\_des\_de\_rocacorba.trk

Las velocidades de este track son típicas de = HKG

Fiabilidad del IBP index= B

**IBP = 88 HKG**

Distancia total	15.05 Km
Distancia analizada	15.05 Km
Distancia lineal	0.01 Km

Desn. de subida acumulado	914.2 m
Desn. de bajada acumulado	906.2 m
Altura máxima	900.5 m
Altura mínima	413.9 m
Ratio de subida	10.76 %
Ratio de bajada	15.99 %
Desnivel positivo por km	60.74 m
Desnivel negativo por km	60.21 m

Tiempo total	5:28:56 h
Tiempo en movimiento	4:42:31 h
Tiempo parado	0:46:25 h

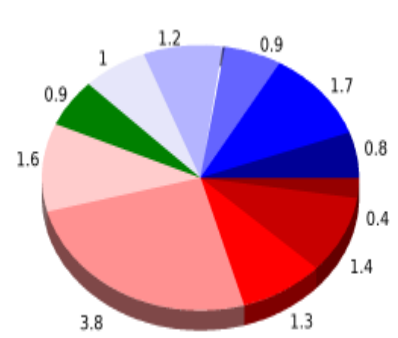
Velocidad media total	2.75 Km/h
Velocidad media en movimiento	3.2 Km/h
Velocidad máxima sostenida	7.07 Km/h

Filtro pendiente máxima	~55 %
Separación mínima analizada	~30 m
Número de puntos	1350 (cad. 11.15 m)
Puntos significativos	445 (cad. 33.91 m / 32.96 %)
Puntos aberrantes	15 (1.11 % d. total)

Cambios dirección por km	14.35
Cambios dirección > 5° por km	11.56
Tramos rectos acumulados	1.777 Km
Tramos rectos por km	118.07 m
Cambios de pendiente penalizables	9
Cambios de pendiente penalizables por km	0.598

Encuentra las mejores rutas



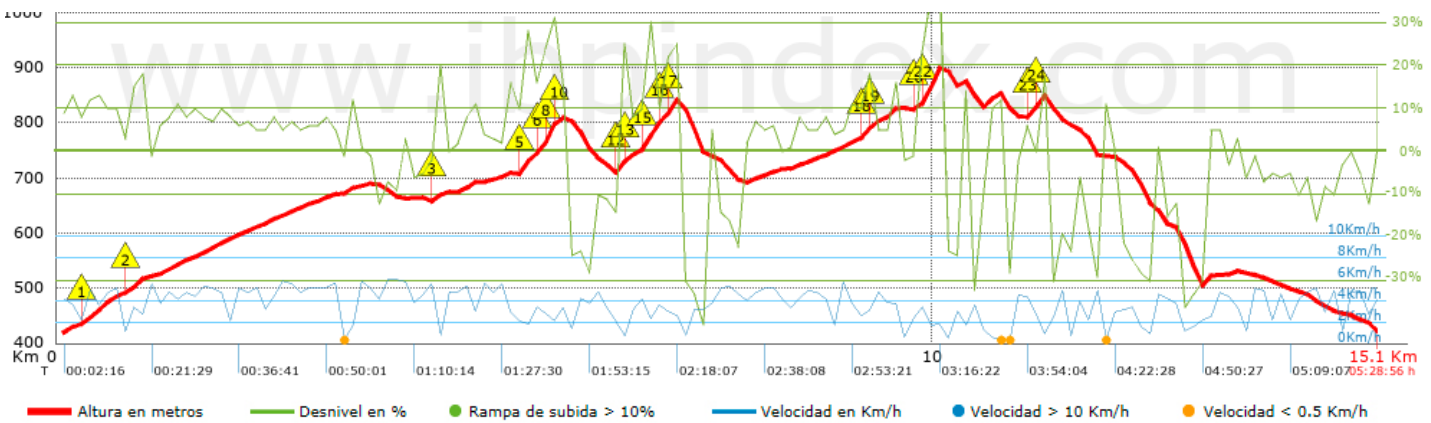
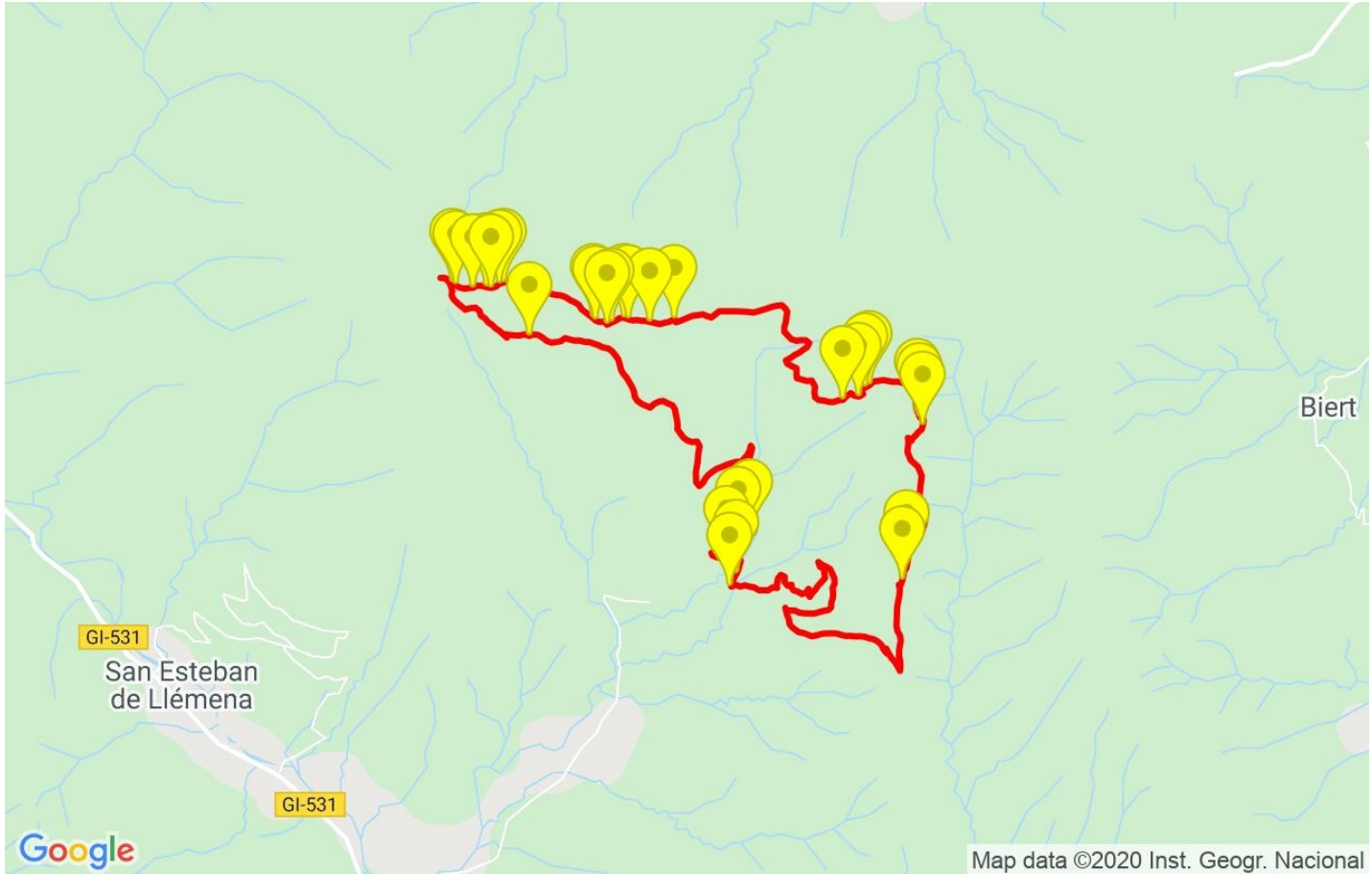
Resumen de desniveles	Subidas	Distancia en km	del total en %	Velocidad en	Tiempo h:m:s
	Entre el 30 y el 55%	0.384	2.55	1.97	0:11:43
	Entre el 15 y el 30%	1.403	9.32	2.32	0:36:17
	Entre el 10 y el 15%	1.306	8.67	3.17	0:24:44
	Entre el 5 y el 10%	3.81	25.31	4.01	0:56:58
	Entre el 1 y el 5%	1.594	10.59	3.67	0:26:04
	<b>Total :</b>	<b>8.497</b>	<b>56.44</b>	<b>3.27</b>	<b>2:35:46</b>
	<b>Llano</b>				
	Desniveles del 1%	0.892	5.92	3.96	0:13:31
	<b>Bajadas</b>				
	Entre el 1 y el 5%	1.015	6.74	3.13	0:19:27
Entre el 5 y el 10%	1.193	7.92	3.3	0:21:42	
Entre el 10 y el 15%	0.941	6.25	3.01	0:18:45	
Entre el 15 y el 30%	1.692	11.24	3.55	0:28:35	
Entre el 30 y el 55%	0.825	5.48	2	0:24:45	
<b>Total :</b>	<b>5.666</b>	<b>37.63</b>	<b>3</b>	<b>1:53:14</b>	
<b>Total track :</b>	<b>15.05</b>	<b>100 %</b>	<b>3.2</b>	<b>4:42:31</b>	























Track: montner\_des\_de\_rocacorba.trk

Las velocidades de este track son típicas de = HKG

Fiabilidad del IBP index= B

**IBP = 88 HKG**



Repechos > 10%			
Repecho	Punto kilométrico	Pendiente media	Distancia
	0.306	13 %	337 m
	0.81	14 %	164 m
	4.285	17 %	101 m
	5.255	19 %	33 m
	5.288	21 %	132 m
	5.419	16 %	99 m
	5.518	23 %	34 m
	5.552	34 %	66 m
	5.618	32 %	33 m
	6.363	11 %	34 m
	6.397	20 %	97 m
	6.495	19 %	33 m
	6.661	29 %	159 m
	6.82	16 %	173 m
	6.992	28 %	29 m
	9.165	19 %	99 m
	9.264	19 %	34 m
	9.798	11 %	34 m
	9.832	22 %	66 m
	9.898	37 %	156 m
	11.069	19 %	133 m
	11.202	25 %	32 m

**Parámetros a gran altura, datos por encima de**

Altura	Distancia m	% del total	Tiempo en movimiento	Velocidad	Tiempo parado	Tiempo total	Velocidad
Total :	0 Km	--- %	--- h	--- Km/h	--- h	--- h	--- Km/h

**Paradas**

Distancia	Tiempo parado	Altura	Tiempo desde la salida	Tiempo desde parada anterior	Distancia a parada anterior
3.184	0:05:36	671	0:51:08	0:51:08	3.184
4.256	0:02:19	658	1:13:37	0:22:29	1.072
6.363	0:03:00	710	1:59:04	0:45:27	2.107
7.055	0:02:29	842	2:18:07	0:19:03	0.692
9.566	0:03:15	826	3:02:33	0:44:26	2.511
10.085	0:03:43	900	3:17:37	0:15:04	0.519
10.595	0:03:00	838	3:32:41	0:15:04	0.509
10.729	0:08:20	850	3:37:16	0:04:35 < 10´	0.134
10.828	0:05:13	837	3:46:05	0:08:49 < 10´	0.099
11.472	0:02:45	807	4:05:53	0:19:48	0.644
11.893	0:06:24	736	4:13:56	0:08:03 < 10´	0.421
15.053	0:00:21	422	5:28:35	1:14:39	3.16
<b>Total : 0:46:25 h</b>					