

Track: Castell de Montmagastre
 Las velocidades de este track son típicas de = HKG
 Fiabilidad del IBP index= C

IBP = 31 HKG

Distancia total	3.34 Km
Distancia analizada	3.34 Km
Distancia lineal	0 Km

Desn. de subida acumulado	173.45 m
Desn. de bajada acumulado	177.37 m
Altura máxima	749.78 m
Altura mínima	586.11 m
Ratio de subida	13.58 %
Ratio de bajada	10.21 %
Desnivel positivo por km	51.93 m
Desnivel negativo por km	53.1 m

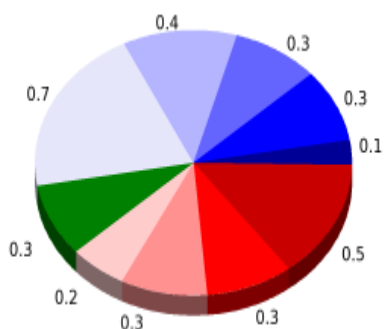
Tiempo total	2:21:35 h
Tiempo en movimiento	1:17:49 h
Tiempo parado	1:03:46 h

Velocidad media total	1.41 Km/h
Velocidad media en movimiento	2.58 Km/h
Velocidad máxima sostenida	5.07 Km/h

Filtro pendiente máxima	~55 %
Separación mínima analizada	~30 m
Número de puntos	224 (cad. 14.9 m)
Puntos significativos	91 (cad. 37.5 m / 40.63 %)
Puntos aberrantes	0 (0 % d. total)

Cambios dirección por km	11.68
Cambios dirección > 5º por km	10.48
Tramos rectos acumulados	0.461 Km
Tramos rectos por km	138.02 m
Cambios de pendiente penalizables	2
Cambios de pendiente penalizables por km	0.599

Encuentra las mejores rutas


Resumen de desniveles


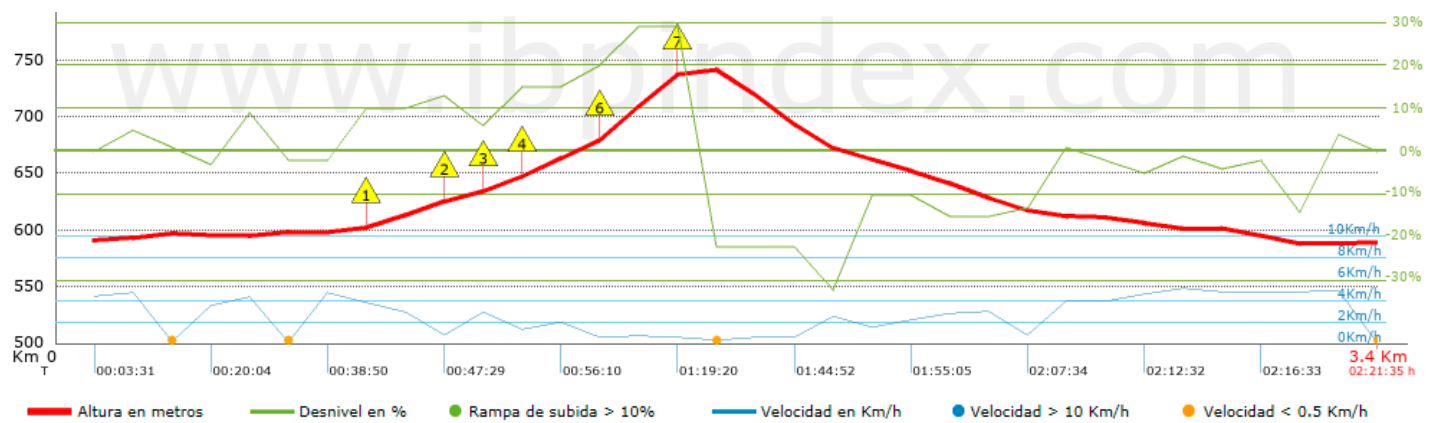
	Subidas	Distancia en km	del total en %	Velocidad en	Tiempo h:m:s
	Entre el 30 y el 55%	0	0	0	0:00:00
	Entre el 15 y el 30%	0.51	15.29	2.59	0:11:49
	Entre el 10 y el 15%	0.294	8.81	2.16	0:08:10
	Entre el 5 y el 10%	0.27	8.08	3.55	0:04:33
	Entre el 1 y el 5%	0.203	6.09	4.18	0:02:55
	Total :	1.277	38.27	2.79	0:27:27
	Llano				
	Desniveles del 1%	0.34	10.19	3.43	0:05:57
	Bajadas				
	Entre el 1 y el 5%	0.665	19.91	3.52	0:11:20
	Entre el 5 y el 10%	0.399	11.95	1.74	0:13:43
	Entre el 10 y el 15%	0.315	9.43	3	0:06:18
	Entre el 15 y el 30%	0.291	8.72	1.61	0:10:51
	Entre el 30 y el 55%	0.068	2.05	1.85	0:02:13
	Total :	1.738	52.07	2.35	0:44:25
	Total track :	3.34	100 %	2.58	1:17:49

Track: Castell de Montmagastre







Las velocidades de este track son típicas de = HKG

Fiabilidad del IBP index= C

IBP = 31 HKG



Repechos > 10%

Repecho	Punto kilométrico	Pendiente media	Distancia
 1	0.943	11 %	152 m
 2	1.095	15 %	35 m
 3	1.13	15 %	203 m
 4	1.333	20 %	34 m
 5	1.366	29 %	231 m
 6	1.597	12 %	32 m

Parámetros a gran altura, datos por encima de

Altura	Distancia m	% del total	Tiempo en movimiento	Velocidad	Tiempo parado	Tiempo total	Velocidad
Total :							
	0 Km	--- %	--- h	--- Km/h	--- h	--- h	--- Km/h

Paradas

Distancia	Tiempo parado	Altura	Tiempo desde la salida	Tiempo desde parada anterior	Distancia a parada anterior
0.187	0:12:46 > 10´	593	0:04:42	0:04:42 < 10´	0.187
0.515	0:14:43 > 10´	598	0:22:40	0:17:58	0.328
1.3	0:06:08	667	0:57:25	0:34:45	0.785
1.438	0:18:11 > 10´	700	1:07:32	0:10:07	0.138
1.732	0:03:47	727	1:33:43	0:26:11	0.294
1.805	0:03:26	711	1:40:03	0:06:20 < 10´	0.073
2.401	0:03:14	626	2:02:58	0:22:55	0.596
3.321	0:01:31	589	2:20:04	0:17:06	0.92
Total : 1:03:46 h					