

Track: Montclar

Las velocidades de este track son típicas de = HKG

Fiabilidad del IBP index= B

IBP = 51 HKG

Distancia total	6.02 Km
Distancia analizada	6.02 Km
Distancia lineal	0 Km

Desn. de subida acumulado	420.8 m
Desn. de bajada acumulado	419.4 m
Altura máxima	396.7 m
Altura mínima	80.4 m
Ratio de subida	15.19 %
Ratio de bajada	14.44 %
Desnivel positivo por km	69.9 m
Desnivel negativo por km	69.67 m

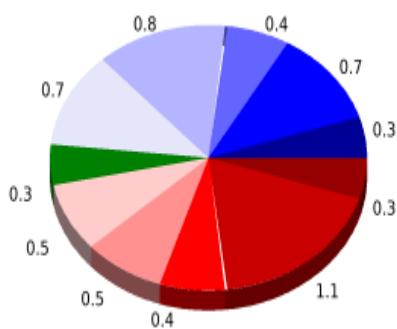
Tiempo total	2:35:48 h
Tiempo en movimiento	1:52:41 h
Tiempo parado	0:43:07 h

Velocidad media total	2.32 Km/h
Velocidad media en movimiento	3.21 Km/h
Velocidad máxima sostenida	5.87 Km/h

Filtro pendiente máxima	~55 %
Separación mínima analizada	~30 m
Número de puntos	339 (cad. 17.74 m)
Puntos significativos	157 (cad. 38.56 m / 46.31 %)
Puntos aberrantes	18 (5.31 % d. total)

Cambios dirección por km	13.95
Cambios dirección > 5° por km	11.3
Tramos rectos acumulados	0.443 Km
Tramos rectos por km	73.59 m
Cambios de pendiente penalizables	4
Cambios de pendiente penalizables por km	0.665

Encuentra las mejores rutas


Resumen de desniveles


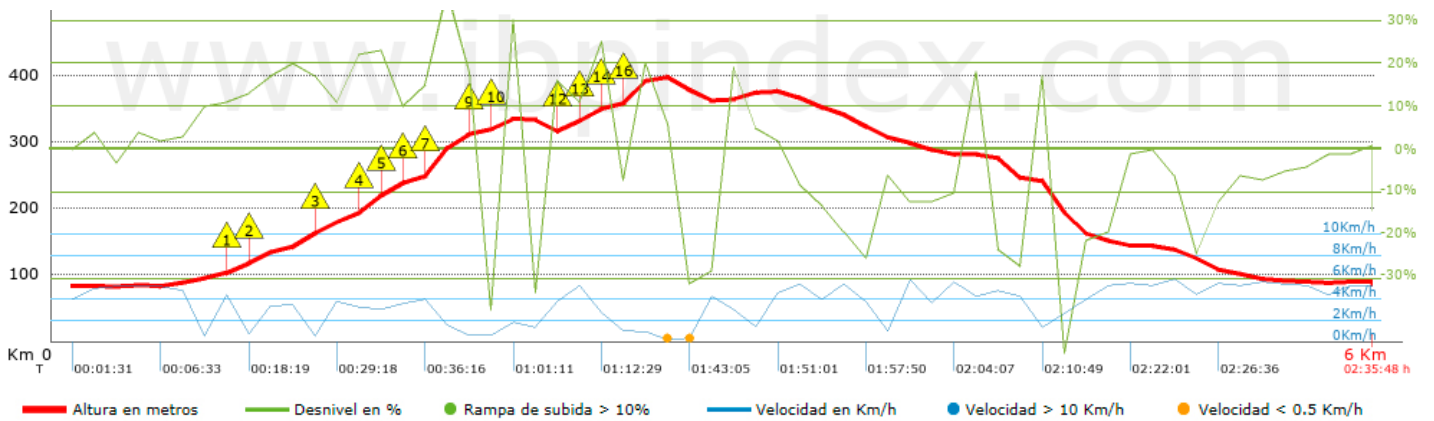
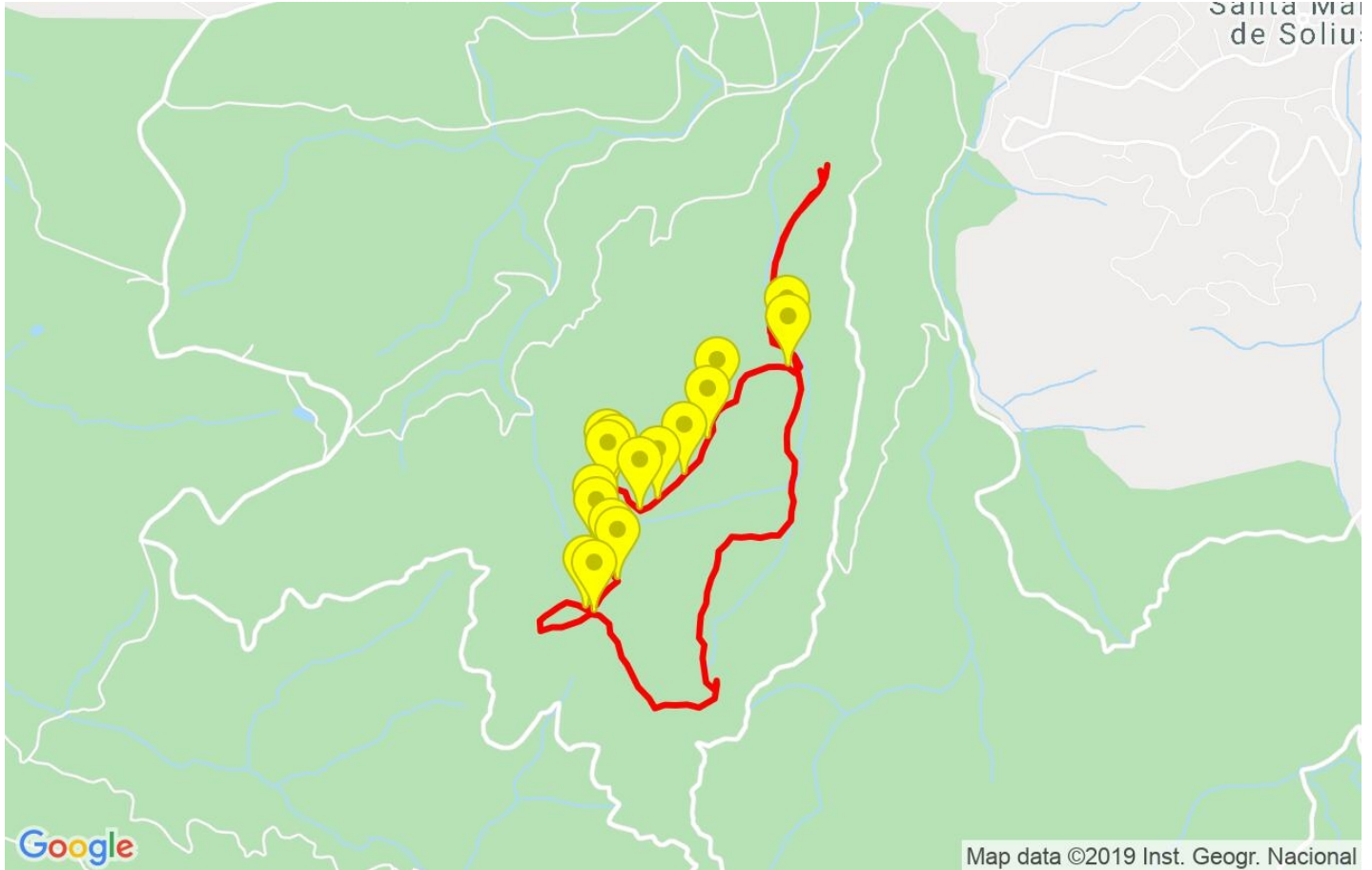
	Subidas	Distancia en km	del total en %	Velocidad en	Tiempo h:m:s
	Entre el 30 y el 55%	0.289	4.81	1.52	0:11:24
	Entre el 15 y el 30%	1.052	17.49	2.5	0:25:14
	Entre el 10 y el 15%	0.395	6.57	4.29	0:05:32
	Entre el 5 y el 10%	0.492	8.17	4.53	0:06:31
	Entre el 1 y el 5%	0.541	9	3.14	0:10:21
	Total :	2.769	46.04	2.81	0:59:02
	Llano				
	Desniveles del 1%	0.341	5.66	4.77	0:04:17
	Bajadas				
	Entre el 1 y el 5%	0.65	10.8	4.8	0:08:07
	Entre el 5 y el 10%	0.815	13.56	3.14	0:15:35
	Entre el 10 y el 15%	0.375	6.23	4.48	0:05:01
	Entre el 15 y el 30%	0.723	12.02	3.28	0:13:13
	Entre el 30 y el 55%	0.342	5.69	2.76	0:07:26
	Total :	2.905	48.3	3.53	0:49:22
	Total track :	6.02	100 %	3.21	1:52:41

Track: Montclar

Las velocidades de este track son típicas de = HKG

Fiabilidad del IBP index= B

IBP = 51 HKG



Repechos > 10%

Repecho	Punto kilométrico	Pendiente media	Distancia
	0.731	12 %	145 m
	0.876	16 %	330 m
	1.206	14 %	108 m
	1.314	22 %	154 m
	1.468	15 %	124 m
	1.592	15 %	71 m
	1.663	36 %	157 m
	1.82	18 %	32 m
	1.852	46 %	39 m
	2.019	30 %	99 m
	2.22	16 %	43 m
	2.263	13 %	113 m
	2.376	22 %	38 m
	2.414	13 %	145 m
	2.558	32 %	33 m
	2.591	28 %	79 m

Parámetros a gran altura, datos por encima de

Altura	Distancia m	% del total	Tiempo en movimiento	Velocidad	Tiempo parado	Tiempo total	Velocidad
Total :							
	0 Km	--- %	--- h	--- Km/h	--- h	--- h	--- Km/h

Paradas

Distancia	Tiempo parado	Altura	Tiempo desde la salida	Tiempo desde parada anterior	Distancia a parada anterior
0.601	0:03:55	90	0:07:58	0:07:58 < 10´	0.601
0.804	0:03:45	106	0:14:07	0:06:09 < 10´	0.202
1.059	0:04:47	142	0:21:21	0:07:14 < 10´	0.255
1.82	0:03:01	305	0:43:16	0:21:55	0.761
1.891	0:08:21	329	0:48:37	0:05:21 < 10´	0.071
2.74	0:19:18 > 10´	394	1:23:07	0:34:30	0.848
Total : 0:43:07 h					