

Track: Montcaubo

Las velocidades de este track son típicas de = HKG

Fiabilidad del IBP index= D

IBP = 33 HKG

| | |
|---------------------|---------|
| Distancia total | 2.82 Km |
| Distancia analizada | 2.82 Km |
| Distancia lineal | 1.09 Km |

| | |
|---------------------------|-----------|
| Desn. de subida acumulado | 199.1 m |
| Desn. de bajada acumulado | 10.73 m |
| Altura máxima | 2293.48 m |
| Altura mínima | 2104 m |
| Ratio de subida | 8.22 % |
| Ratio de bajada | 4.58 % |
| Desnivel positivo por km | 70.6 m |
| Desnivel negativo por km | 3.8 m |

| | |
|----------------------|-----------|
| Tiempo total | 1:09:09 h |
| Tiempo en movimiento | 0:51:24 h |
| Tiempo parado | 0:17:45 h |

| | |
|-------------------------------|-----------|
| Velocidad media total | 2.45 Km/h |
| Velocidad media en movimiento | 3.29 Km/h |
| Velocidad máxima sostenida | 5.19 Km/h |

| | |
|-----------------------------|-----------------------------|
| Filtro pendiente máxima | ~55 % |
| Separación mínima analizada | ~30 m |
| Número de puntos | 295 (cad. 9.57 m) |
| Puntos significativos | 92 (cad. 31.72 m / 31.19 %) |
| Puntos aberrantes | 1 (0.34 % d. total) |

| | |
|--|----------|
| Cambios dirección por km | 12.77 |
| Cambios dirección > 5° por km | 9.57 |
| Tramos rectos acumulados | 0.451 Km |
| Tramos rectos por km | 159.93 m |
| Cambios de pendiente penalizables | 0 |
| Cambios de pendiente penalizables por km | 0 |

Encuentra las mejores rutas



| Resumen de desniveles | Subidas | Distancia en km | del total en % | Velocidad en | Tiempo h:m:s |
|-----------------------|----------------------|-----------------|----------------|----------------|----------------|
| | Entre el 30 y el 55% | 0 | 0 | 0 | 0:00:00 |
| | Entre el 15 y el 30% | 0.282 | 10 | 2.95 | 0:05:44 |
| | Entre el 10 y el 15% | 0.401 | 14.22 | 3.43 | 0:07:01 |
| | Entre el 5 y el 10% | 1.345 | 47.65 | 3.16 | 0:25:32 |
| | Entre el 1 y el 5% | 0.392 | 13.87 | 3.52 | 0:06:41 |
| | Total : | 2.421 | 85.74 | 3.23 | 0:44:58 |
| | Llano | | | | |
| | Desniveles del 1% | 0.191 | 6.77 | 3.89 | 0:02:57 |
| | Bajadas | | | | |
| | Entre el 1 y el 5% | 0.156 | 5.53 | 4.26 | 0:02:12 |
| Entre el 5 y el 10% | 0.078 | 2.78 | 3.66 | 0:01:17 | |
| Entre el 10 y el 15% | 0 | 0 | 0 | 0:00:00 | |
| Entre el 15 y el 30% | 0 | 0 | 0 | 0:00:00 | |
| Entre el 30 y el 55% | 0 | 0 | 0 | 0:00:00 | |
| Total : | 0.235 | 8.31 | 4.04 | 0:03:29 | |
| Total track : | 2.82 | 100 % | 3.29 | 0:51:24 | |

Track: Montcaubo

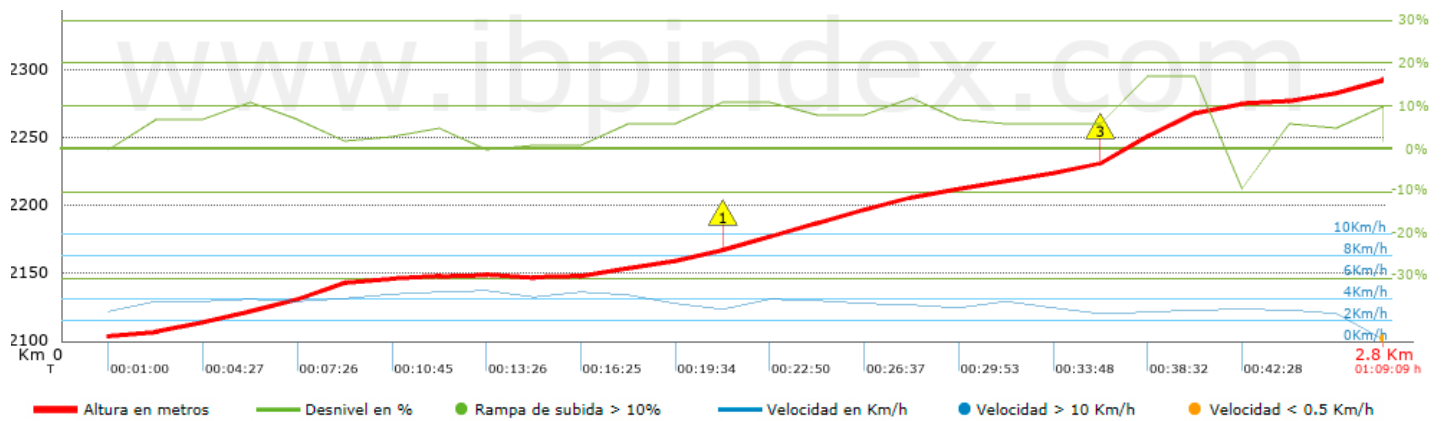
Fecha: 16/10/2019




Track: Montcaubo

Las velocidades de este track son típicas de = HKG

Fiabilidad del IBP index= D

IBP = 33 HKG



| Repechos > 10% | | | |
|--|-------------------|-----------------|-----------|
| Repecho | Punto kilométrico | Pendiente media | Distancia |
|  1 | 1.335 | 11 % | 188 m |
|  2 | 2.156 | 14 % | 30 m |
|  3 | 2.187 | 17 % | 250 m |

Parámetros a gran altura, datos por encima de

| Altura | Distancia m | % del total | Tiempo en movimiento | Velocidad | Tiempo parado | Tiempo total | Velocidad | |
|----------------|-------------|-----------------|----------------------|------------------|------------------|------------------|------------------|------------------|
| 2250 | 598.189 | 21.19 | 0:13:31 | 2.66 | 0:17:45 | 0:31:16 | 1.15 | |
| 2000 | 2248.162 | 79.63 | 0:37:53 | 3.56 | | 0:37:53 | 3.56 | |
| Total : | | 2.846 Km | 100.82 % | 0:51:24 h | 3.32 Km/h | 0:17:45 h | 1:09:09 h | 2.47 Km/h |

Paradas

| Distancia | Tiempo parado | Altura | Tiempo desde la salida | Tiempo desde parada anterior | Distancia a parada anterior |
|----------------|---------------|--------|------------------------|------------------------------|-----------------------------|
| 2.729 | 0:09:03 | 2289 | 0:49:43 | 0:49:43 | 2.729 |
| 2.796 | 0:08:42 | 2293 | 1:00:27 | 0:10:44 | 0.067 |
| 2.84 | 0:05:49 | 2292 | 1:03:20 | 0:02:53 < 10´ | 0.044 |
| Total : | | | 0:23:34 h | | |