

Track: Montbarbat des de Valldemaria

Las velocidades de este track son típicas de = HKG

Fiabilidad del IBP index= B

IBP = 43 HKG

Distancia total	8.22 Km
Distancia analizada	8.22 Km
Distancia lineal	0.01 Km

Desn. de subida acumulado	388.4 m
Desn. de bajada acumulado	384.1 m
Altura máxima	323.6 m
Altura mínima	65 m
Ratio de subida	10.13 %
Ratio de bajada	10.18 %
Desnivel positivo por km	47.25 m
Desnivel negativo por km	46.73 m

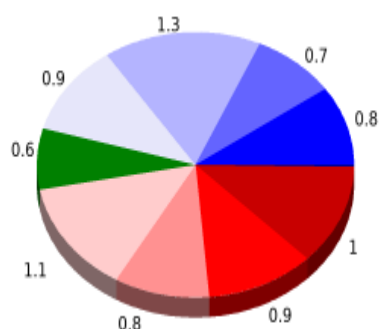
Tiempo total	3:13:42 h
Tiempo en movimiento	2:12:26 h
Tiempo parado	1:01:16 h

Velocidad media total	2.55 Km/h
Velocidad media en movimiento	3.72 Km/h
Velocidad máxima sostenida	7.8 Km/h

Filtro pendiente máxima	~55 %
Separación mínima analizada	~30 m
Número de puntos	473 (cad. 17.38 m)
Puntos significativos	209 (cad. 39.53 m / 44.19 %)
Puntos aberrantes	0 (0 % d. total)

Cambios dirección por km	12.9
Cambios dirección > 5° por km	11.19
Tramos rectos acumulados	0.561 Km
Tramos rectos por km	68.25 m
Cambios de pendiente penalizables	1
Cambios de pendiente penalizables por km	0.122

Encuentra las mejores rutas

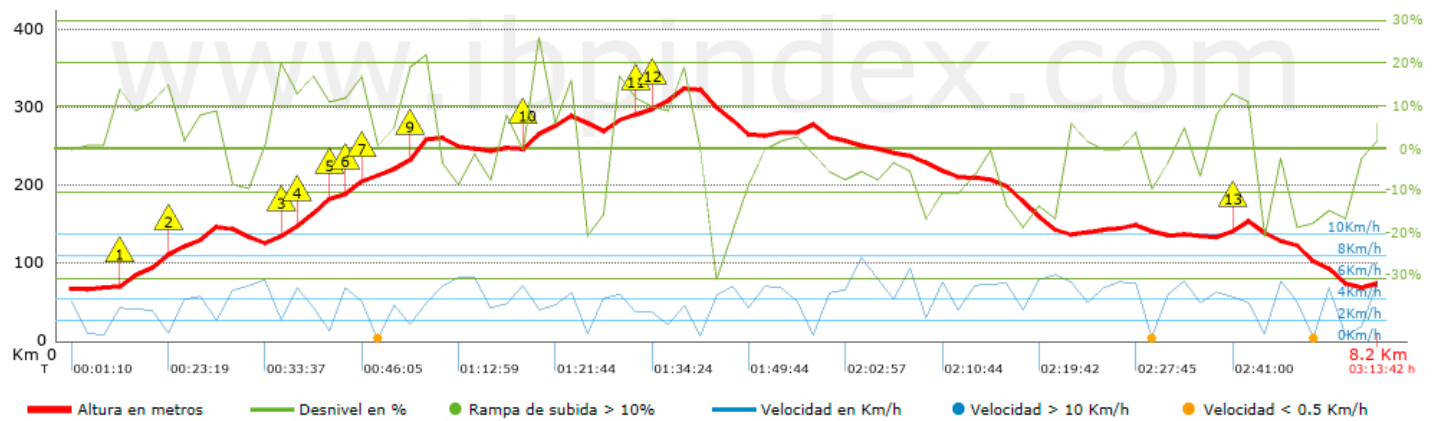

Resumen de desniveles


	Subidas	Distancia en km	del total en %	Velocidad en	Tiempo h:m:s
	Entre el 30 y el 55%	0	0	0	0:00:00
	Entre el 15 y el 30%	1.013	12.32	2.95	0:20:34
	Entre el 10 y el 15%	0.902	10.97	2.95	0:18:22
	Entre el 5 y el 10%	0.822	9.99	3.43	0:14:22
	Entre el 1 y el 5%	1.098	13.36	3.64	0:18:07
	Total :	3.834	46.64	3.22	1:11:25
	Llano				
	Desniveles del 1%	0.612	7.45	3.7	0:09:56
	Bajadas				
	Entre el 1 y el 5%	0.906	11.02	4.28	0:12:42
	Entre el 5 y el 10%	1.317	16.02	4.63	0:17:03
	Entre el 10 y el 15%	0.687	8.36	4.25	0:09:42
	Entre el 15 y el 30%	0.822	10	4.47	0:11:02
	Entre el 30 y el 55%	0.043	0.52	4.28	0:00:36
	Total :	3.775	45.92	4.43	0:51:05
	Total track :	8.22	100 %	3.72	2:12:26













Track: Montbarbat des de Valldemaria

Las velocidades de este track son típicas de = HKG

Fiabilidad del IBP index= B

IBP = 43 HKG


Repechos > 10%

Repecho	Punto kilométrico	Pendiente media	Distancia
	0.329	13 %	315 m
	0.644	16 %	101 m
	1.333	12 %	158 m
	1.491	20 %	159 m
	1.79	16 %	34 m
	1.824	16 %	91 m
	2.115	20 %	42 m
	2.157	25 %	105 m
	2.891	15 %	198 m
	3.537	11 %	114 m
	3.651	11 %	151 m
	7.224	12 %	140 m

Parámetros a gran altura, datos por encima de

Altura	Distancia m	% del total	Tiempo en movimiento	Velocidad	Tiempo parado	Tiempo total	Velocidad
	Total : 0 Km	--- %	--- h	--- Km/h	--- h	--- h	--- Km/h

Paradas

Distancia	Tiempo parado	Altura	Tiempo desde la salida	Tiempo desde parada anterior	Distancia a parada anterior
0.072	0:02:57	67	0:01:10	0:01:10 < 10´	0.072
0.228	0:06:17	68	0:05:55	0:04:45 < 10´	0.157
0.598	0:03:37	99	0:19:07	0:13:12	0.37
1.864	0:16:22 > 10´	205	0:46:05	0:26:58	1.266
3.25	0:04:03	289	1:24:29	0:38:24	1.386
3.864	0:04:28	324	1:38:32	0:14:03	0.614
4.628	0:02:44	278	1:56:26	0:17:54	0.764
6.698	0:05:47	146	2:28:15	0:31:49	2.07
7.364	0:03:56	154	2:42:38	0:14:23	0.667
7.651	0:06:16	123	2:51:19	0:08:41 < 10´	0.287
7.933	0:04:49	80	3:01:39	0:10:20	0.281
Total : 1:01:16 h					