

Track: Montau

Las velocidades de este track son típicas de = HKG

Fiabilidad del IBP index= B

IBP = 48 HKG

Distancia total	7.57 Km
Distancia analizada	7.57 Km
Distancia lineal	0.01 Km

Desn. de subida acumulado	422.5 m
Desn. de bajada acumulado	421.8 m
Altura máxima	655.8 m
Altura mínima	332.8 m
Ratio de subida	12.18 %
Ratio de bajada	11.51 %
Desnivel positivo por km	55.81 m
Desnivel negativo por km	55.72 m

Tiempo total	1:49:19 h
Tiempo en movimiento	1:43:06 h
Tiempo parado	0:06:13 h

Velocidad media total	4.15 Km/h
Velocidad media en movimiento	4.41 Km/h
Velocidad máxima sostenida	11.88 Km/h

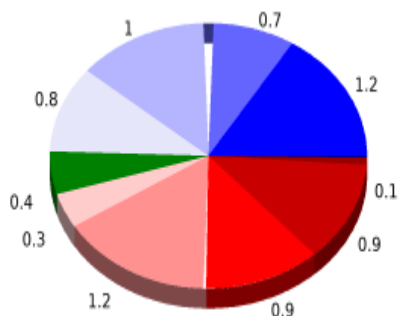
Filtro pendiente máxima	~55 %
Separación mínima analizada	~30 m
Número de puntos	372 (cad. 20.35 m)
Puntos significativos	187 (cad. 40.7 m / 50.27 %)
Puntos aberrantes	2 (0.54 % d. total)

Cambios dirección por km	12.02
Cambios dirección > 5° por km	8.59
Tramos rectos acumulados	0.91 Km
Tramos rectos por km	120.21 m
Cambios de pendiente penalizables	3
Cambios de pendiente penalizables por km	0.396

Encuentra las mejores rutas



Resumen de desniveles



	Subidas	Distancia en km	del total en %	Velocidad en	Tiempo h:m:s
	Entre el 30 y el 55%	0.078	1.03	2.52	0:01:51
	Entre el 15 y el 30%	0.911	12.04	3.3	0:16:34
	Entre el 10 y el 15%	0.919	12.14	4.14	0:13:19
	Entre el 5 y el 10%	1.234	16.3	4.62	0:16:01
	Entre el 1 y el 5%	0.326	4.31	3.09	0:06:20
	Total	3.468	45.81	3.85	0:54:05
	Llano				
	Desniveles del 1%	0.437	5.77	4.09	0:06:25
	Bajadas				
	Entre el 1 y el 5%	0.757	10	3.78	0:12:01
	Entre el 5 y el 10%	1.004	13.26	5.07	0:11:53
	Entre el 10 y el 15%	0.747	9.86	5.11	0:08:46
	Entre el 15 y el 30%	1.157	15.28	6.99	0:09:56
	Entre el 30 y el 55%	0.001	0.02	0	0:00:00
	Total	3.665	48.42	5.16	0:42:36
	Total track	7.57	100 %	4.41	1:43:06

Track: Montau

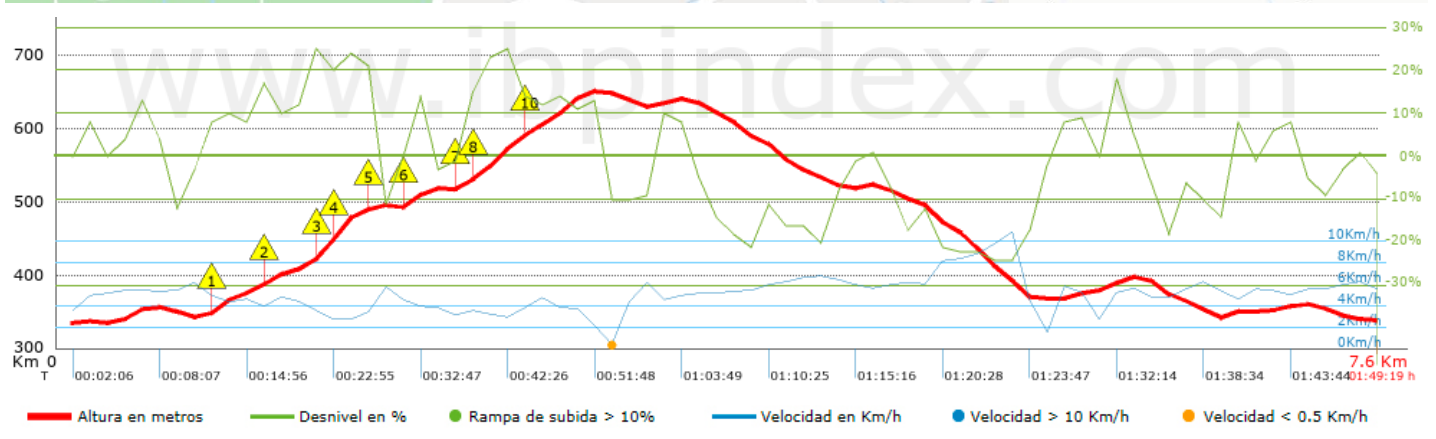
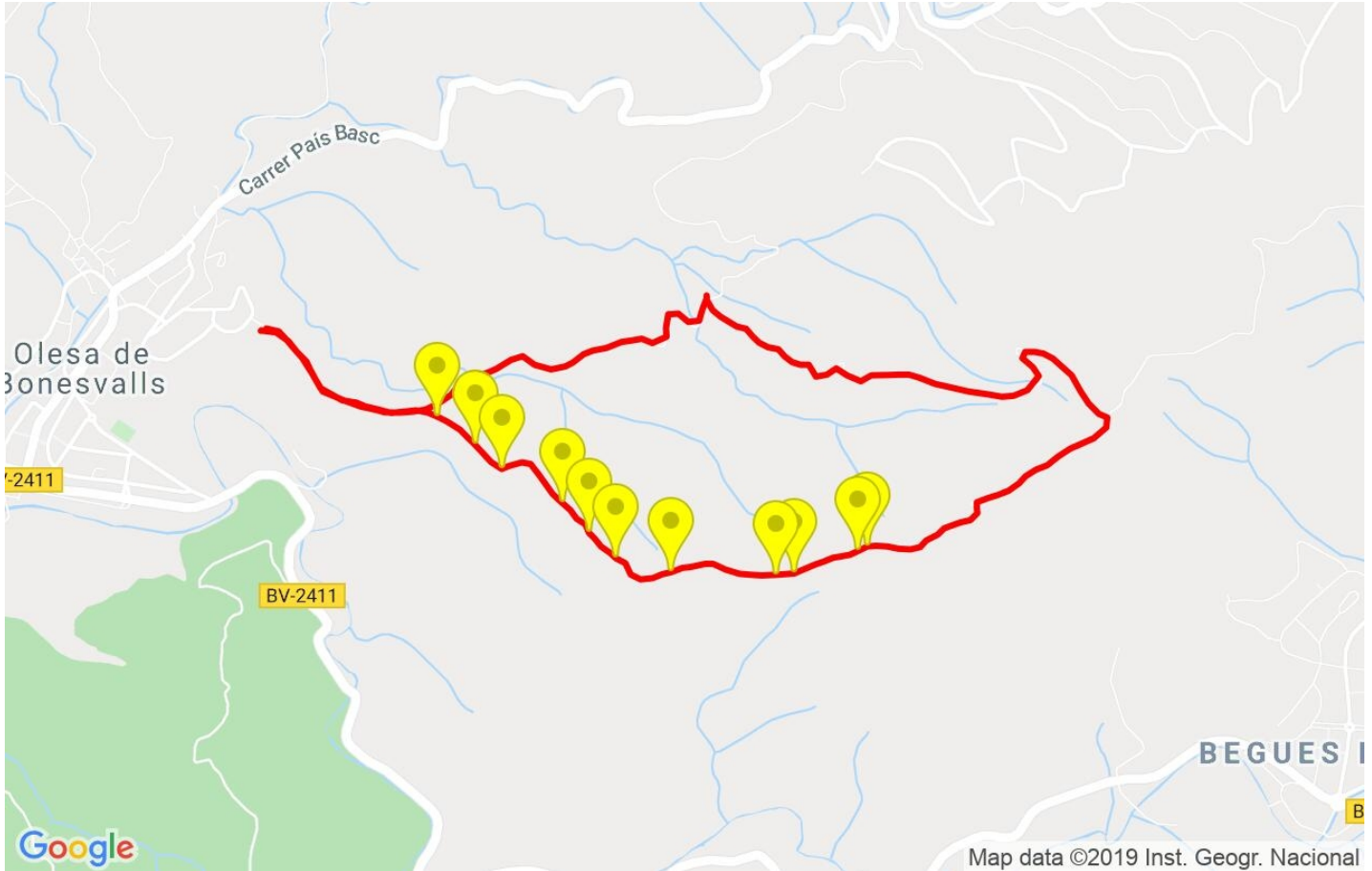
Fecha: 16/10/2019

Track: Montau











Las velocidades de este track son típicas de = HKG

Fiabilidad del IBP index= B

IBP = 48 HKG



Repechos > 10%

Repecho	Punto kilométrico	Pendiente media	Distancia
	0.855	14 %	164 m
	1.145	11 %	281 m
	1.426	24 %	153 m
	1.579	24 %	137 m
	1.716	21 %	37 m
	1.952	16 %	148 m
	2.32	16 %	61 m
	2.381	23 %	241 m
	2.622	14 %	34 m
	2.656	14 %	459 m

Parámetros a gran altura, datos por encima de

Altura	Distancia m	% del total	Tiempo en movimiento	Velocidad	Tiempo parado	Tiempo total	Velocidad
	Total : 0 Km	--- %	--- h	--- Km/h	--- h	--- h	--- Km/h

Paradas

Distancia	Tiempo parado	Altura	Tiempo desde la salida	Tiempo desde parada anterior	Distancia a parada anterior
3.076	0:06:06	650	0:51:48	0:51:48	3.076
7.569	0:00:07	338	1:49:12	0:57:24	4.493
Total : 0:06:13 h					