

Track: Moncayo

Fecha: 28/10/2021

Track: Moncayo

Las velocidades de este track son típicas de = HKG

Fiabilidad del IBP index= A

**IBP = 108 HKG**

Distancia total	10.12 Km
Distancia analizada	10.12 Km
Distancia lineal	0 Km

Desn. de subida acumulado	897.8 m
Desn. de bajada acumulado	897.1 m
Altura máxima	2319.4 m
Altura mínima	1571.8 m
Ratio de subida	19.26 %
Ratio de bajada	18.73 %
Desnivel positivo por km	88.72 m
Desnivel negativo por km	88.65 m

Tiempo total	6:14:19 h
Tiempo en movimiento	3:37:17 h
Tiempo parado	2:37:02 h

Velocidad media total	1.62 Km/h
Velocidad media en movimiento	2.79 Km/h
Velocidad máxima sostenida	5.97 Km/h

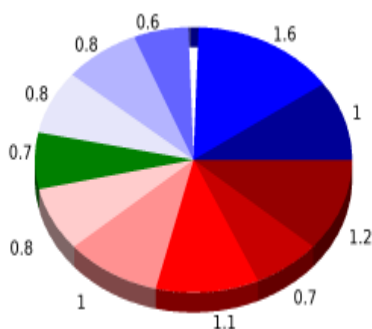
Filtro pendiente máxima	~55 %
Separación mínima analizada	~30 m
Número de puntos	388 (cad. 26.08 m)
Puntos significativos	196 (cad. 51.89 m / 50.52 %)
Puntos aberrantes	36 (9.28 % d. total)

Cambios dirección por km	10.97
Cambios dirección > 5° por km	7.31
Tramos rectos acumulados	1.746 Km
Tramos rectos por km	172.53 m
Cambios de pendiente penalizables	5
Cambios de pendiente penalizables por km	0.494

Encuentra las mejores rutas



## Resumen de desniveles



## Subidas

## Distancia en km

## del total en %

## Velocidad en

## Tiempo h:m:s

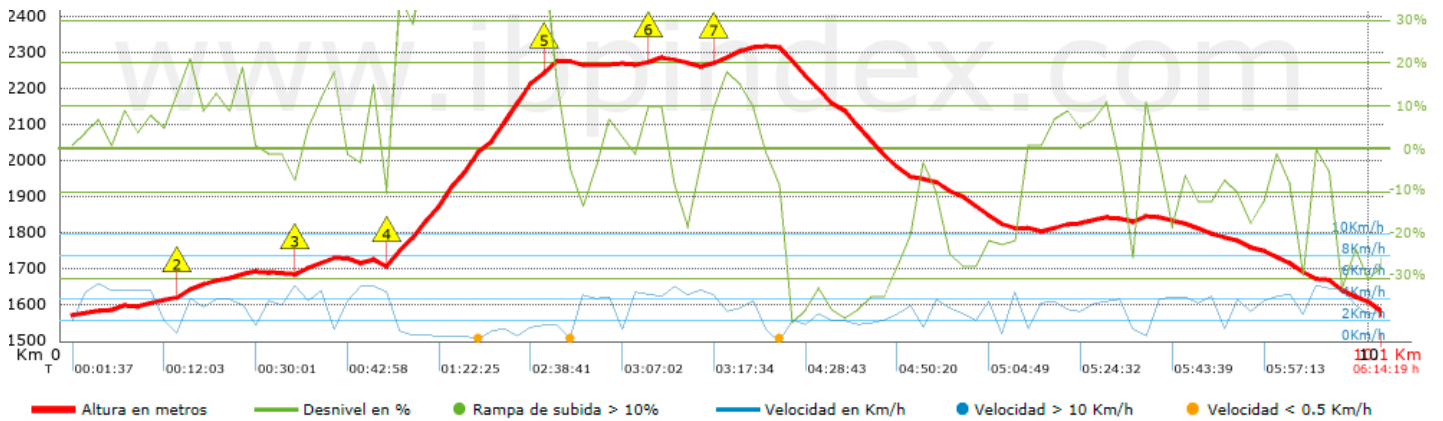
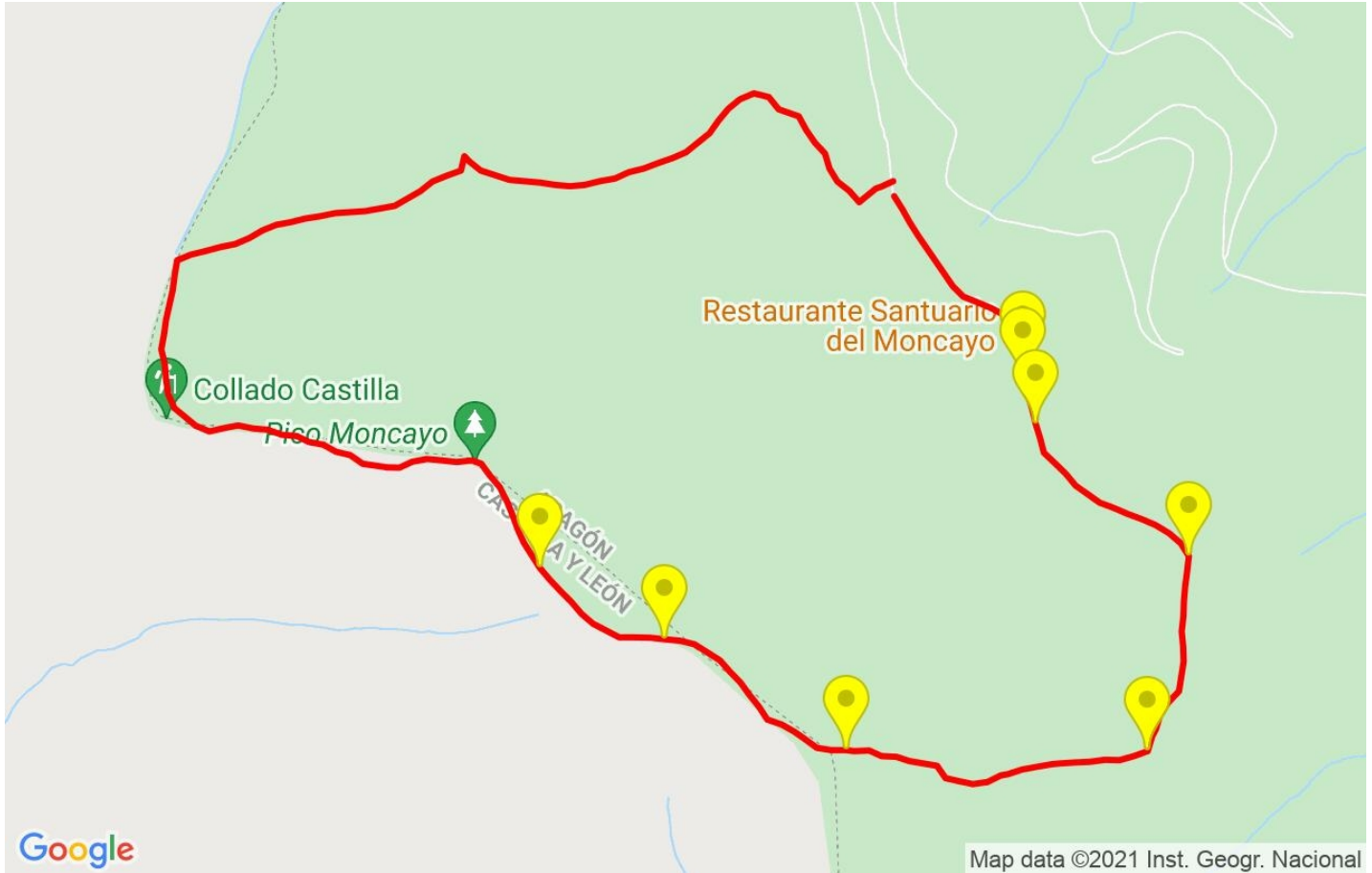
Entre el 30 y el 55%	1.167	11.54	2.23	0:31:21
Entre el 15 y el 30%	0.679	6.71	2.73	0:14:55
Entre el 10 y el 15%	1.08	10.68	3.04	0:21:20
Entre el 5 y el 10%	0.979	9.67	3.18	0:18:29
Entre el 1 y el 5%	0.757	7.48	3.04	0:14:56
<b>Total :</b>	<b>4.662</b>	<b>46.08</b>	<b>2.77</b>	<b>1:41:01</b>
<b>Llano</b>				
Desniveles del 1%	0.666	6.58	2.48	0:16:08
<b>Bajadas</b>				
Entre el 1 y el 5%	0.76	7.51	3.07	0:14:52
Entre el 5 y el 10%	0.827	8.18	3.33	0:14:54
Entre el 10 y el 15%	0.568	5.62	3.99	0:08:32
Entre el 15 y el 30%	1.624	16.05	2.94	0:33:06
Entre el 30 y el 55%	1.011	9.99	2.11	0:28:44
<b>Total :</b>	<b>4.79</b>	<b>47.34</b>	<b>2.87</b>	<b>1:40:08</b>
<b>Total track :</b>	<b>10.12</b>	<b>100 %</b>	<b>2.79</b>	<b>3:37:17</b>

Track: Moncayo

Las velocidades de este track son típicas de = HKG

Fiabilidad del IBP index= A

**IBP = 108 HKG**



**Repechos > 10%**

Repecho	Punto kilométrico	Pendiente media	Distancia
	0.826	13 %	51 m
	0.877	20 %	157 m
	1.754	14 %	261 m
	2.463	45 %	1220 m
	3.683	22 %	52 m
	4.444	11 %	154 m
	4.961	15 %	308 m

Parámetros a gran altura, datos por encima de								
Altura	Distancia m	% del total	Tiempo en movimiento	Velocidad	Tiempo parado	Tiempo total	Velocidad	
2250	1971.254	19.48	0:43:15	2.73	1:02:28	1:45:43	1.12	
2000	1170.314	11.57	0:41:04	1.71	0:24:15	1:05:19	1.08	
1750	3513.224	34.72	1:05:15	3.23	1:10:19	2:15:34	1.55	
1500	3463.549	34.23	1:07:43	3.07		1:07:43	3.07	
<b>Total :</b>		<b>10.118 Km</b>	<b>100 %</b>	<b>3:37:17 h</b>	<b>2.79 Km/h</b>	<b>2:37:02 h</b>	<b>6:14:19 h</b>	<b>1.62 Km/h</b>

Paradas					
Distancia	Tiempo parado	Altura	Tiempo desde la salida	Tiempo desde parada anterior	Distancia a parada anterior
2.574	0:10:29 > 10´	1752	0:53:42	0:53:42	2.574
2.735	1:06:19 > 10´	1807	1:07:01	0:13:19	0.161
3.367	0:07:18	2107	2:22:50	1:15:49	0.632
3.838	0:09:34	2279	2:46:59	0:24:09	0.472
5.37	0:52:54 > 10´	2318	3:27:00	0:40:01	1.532
7.116	0:04:13	1836	5:05:45	1:38:45	1.746
8.193	0:06:15	1832	5:33:08	0:27:23	1.076
<b>Total :</b>				<b>2:37:02 h</b>	