

Track: Molló Puntaire

Las velocidades de este track son típicas de = HKG

Fiabilidad del IBP index= B

IBP = 63 HKG

Distancia total	12.87 Km
Distancia analizada	12.87 Km
Distancia lineal	0 Km

Desn. de subida acumulado	608.3 m
Desn. de bajada acumulado	608.7 m
Altura máxima	723.7 m
Altura mínima	376.6 m
Ratio de subida	10.5 %
Ratio de bajada	9.27 %
Desnivel positivo por km	47.26 m
Desnivel negativo por km	47.3 m

Tiempo total	5:08:26 h
Tiempo en movimiento	4:18:59 h
Tiempo parado	0:49:27 h

Velocidad media total	2.5 Km/h
Velocidad media en movimiento	2.98 Km/h
Velocidad máxima sostenida	4.83 Km/h

Filtro pendiente máxima	~55 %
Separación mínima analizada	~30 m
Número de puntos	191 (cad. 67.39 m)
Puntos significativos	164 (cad. 78.96 m / 85.86 %)
Puntos aberrantes	1 (0.52 % d. total)

Cambios dirección por km	8.62
Cambios dirección > 5° por km	8.62
Tramos rectos acumulados	0.45 Km
Tramos rectos por km	34.97 m
Cambios de pendiente penalizables	6
Cambios de pendiente penalizables por km	0.466

Encuentra las mejores rutas



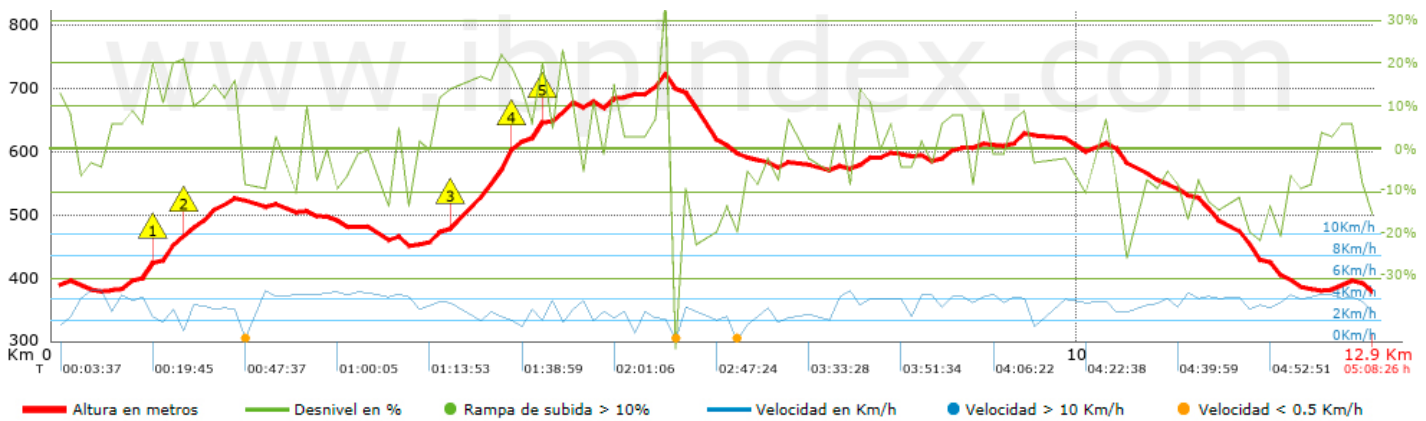
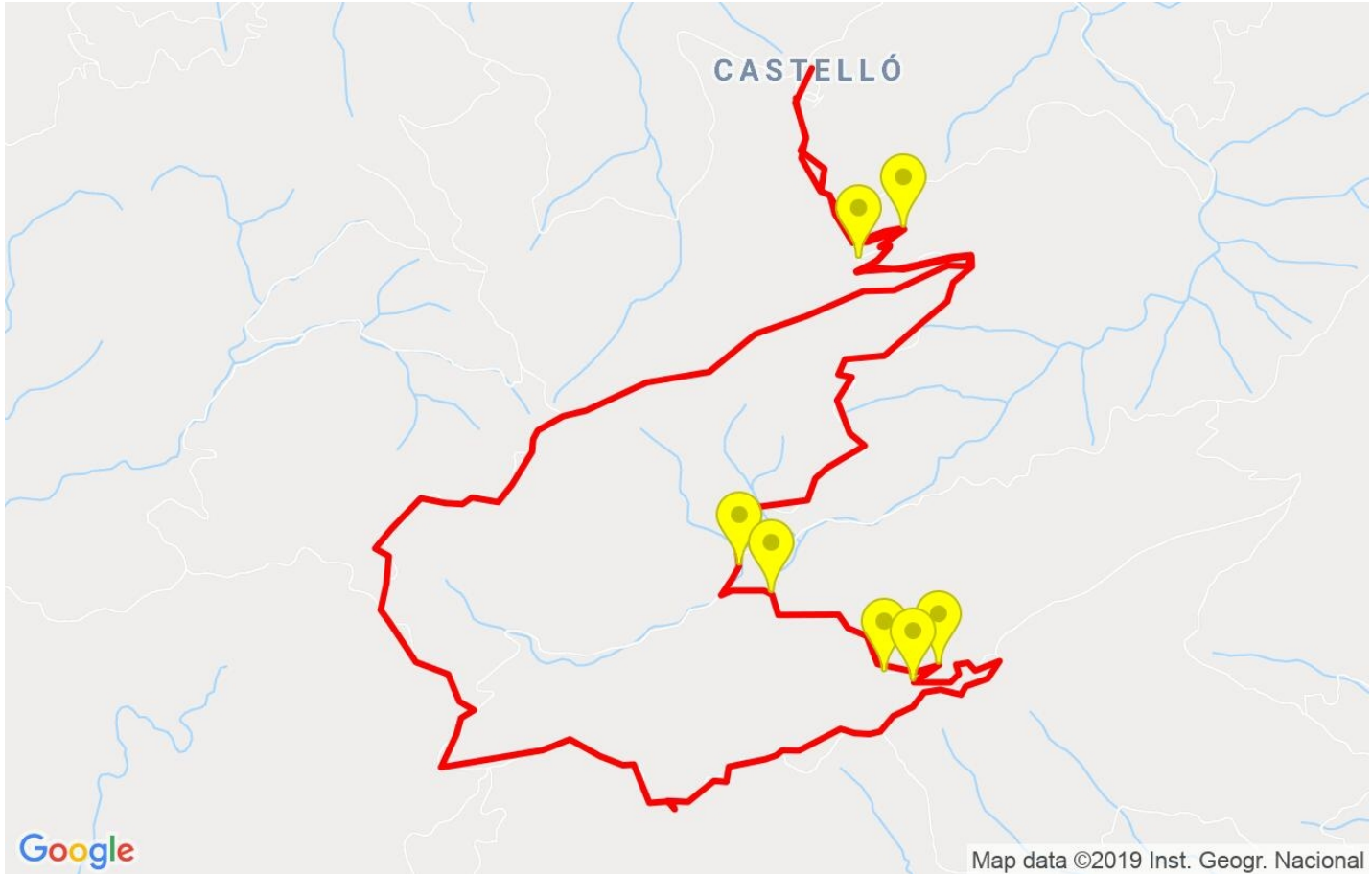
Resumen de desniveles	Subidas	Distancia en km	del total en %	Velocidad en	Tiempo h:m:s
	Entre el 30 y el 55%	0.102	0.79	1.98	0:03:05
	Entre el 15 y el 30%	1.177	9.15	2.13	0:33:13
	Entre el 10 y el 15%	1.257	9.77	2.59	0:29:06
	Entre el 5 y el 10%	2.464	19.14	3.58	0:41:18
	Entre el 1 y el 5%	0.795	6.17	3.62	0:13:10
	Total :	5.795	45.02	2.9	1:59:52
	Llano				
	Desniveles del 1%	0.508	3.94	4.07	0:07:29
	Bajadas				
	Entre el 1 y el 5%	1.721	13.37	2.76	0:37:23
Entre el 5 y el 10%	2.976	23.12	3.25	0:54:57	
Entre el 10 y el 15%	0.826	6.42	3.75	0:13:13	
Entre el 15 y el 30%	0.907	7.05	2.7	0:20:08	
Entre el 30 y el 55%	0.139	1.08	1.4	0:05:57	
Total :	6.568	51.03	2.99	2:11:38	
Total track :	12.87	100 %	2.98	4:18:59	






Track: Molló Puntaire

Las velocidades de este track son típicas de = HKG

Fiabilidad del IBP index= B

IBP = 63 HKG



Repechos > 10%			
Repecho	Punto kilométrico	Pendiente media	Distancia
 1	0.936	19 %	258 m
 2	1.194	13 %	425 m
 3	3.868	19 %	554 m
 4	4.422	16 %	188 m
 5	4.717	17 %	283 m

Parámetros a gran altura, datos por encima de

Altura	Distancia m	% del total	Tiempo en movimiento	Velocidad	Tiempo parado	Tiempo total	Velocidad
Total :							
	0 Km	--- %	--- h	--- Km/h	--- h	--- h	--- Km/h

Paradas

Distancia	Tiempo parado	Altura	Tiempo desde la salida	Tiempo desde parada anterior	Distancia a parada anterior
1.753	0:08:02	526	0:36:42	0:36:42	1.753
5.564	0:05:12	686	2:02:38	1:25:56	3.812
5.998	0:15:44 > 10´	723	2:17:54	0:15:16	0.433
6.562	0:20:29 > 10´	610	2:49:15	0:31:21	0.565
Total : 0:49:27 h					