

Track: Mola de Genessies

Las velocidades de este track son típicas de = HKG

Fiabilidad del IBP index= C

IBP = 54 HKG

Distancia total	8.73 Km
Distancia analizada	8.73 Km
Distancia lineal	0 Km

Desn. de subida acumulado	486.2 m
Desn. de bajada acumulado	489.6 m
Altura máxima	705.3 m
Altura mínima	478.9 m
Ratio de subida	11.07 %
Ratio de bajada	12.95 %
Desnivel positivo por km	55.69 m
Desnivel negativo por km	56.08 m

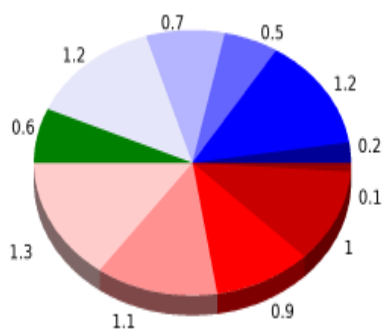
Tiempo total	3:19:18 h
Tiempo en movimiento	2:35:27 h
Tiempo parado	0:43:51 h

Velocidad media total	2.63 Km/h
Velocidad media en movimiento	3.37 Km/h
Velocidad máxima sostenida	7.03 Km/h

Filtro pendiente máxima	~55 %
Separación mínima analizada	~30 m
Número de puntos	569 (cad. 15.34 m)
Puntos significativos	232 (cad. 37.78 m / 40.77 %)
Puntos aberrantes	5 (0.88 % d. total)

Cambios dirección por km	11.68
Cambios dirección > 5° por km	10.31
Tramos rectos acumulados	0.35 Km
Tramos rectos por km	40.09 m
Cambios de pendiente penalizables	5
Cambios de pendiente penalizables por km	0.573

Encuentra las mejores rutas


Resumen de desniveles


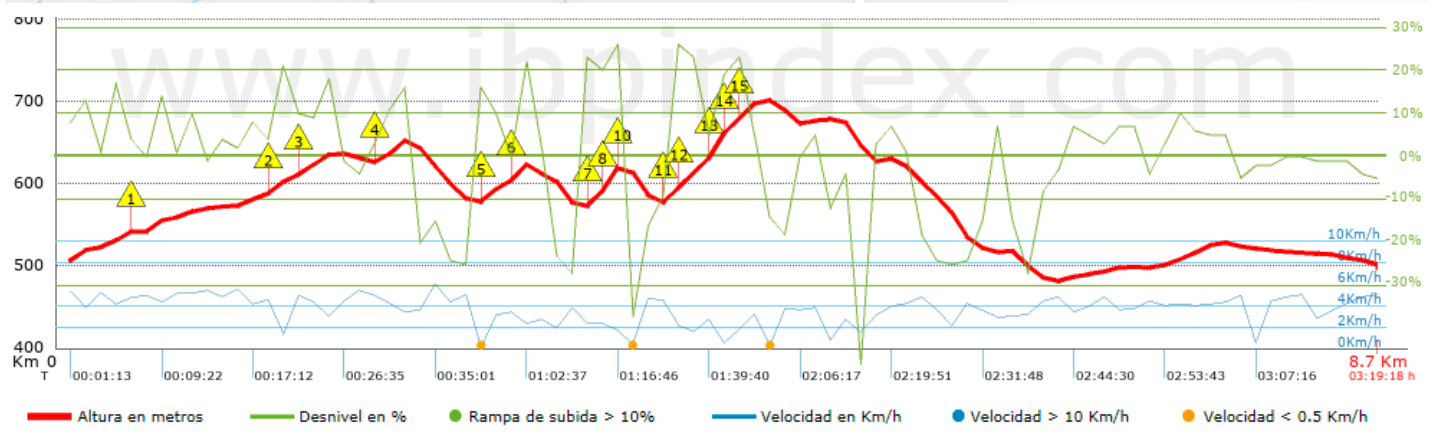
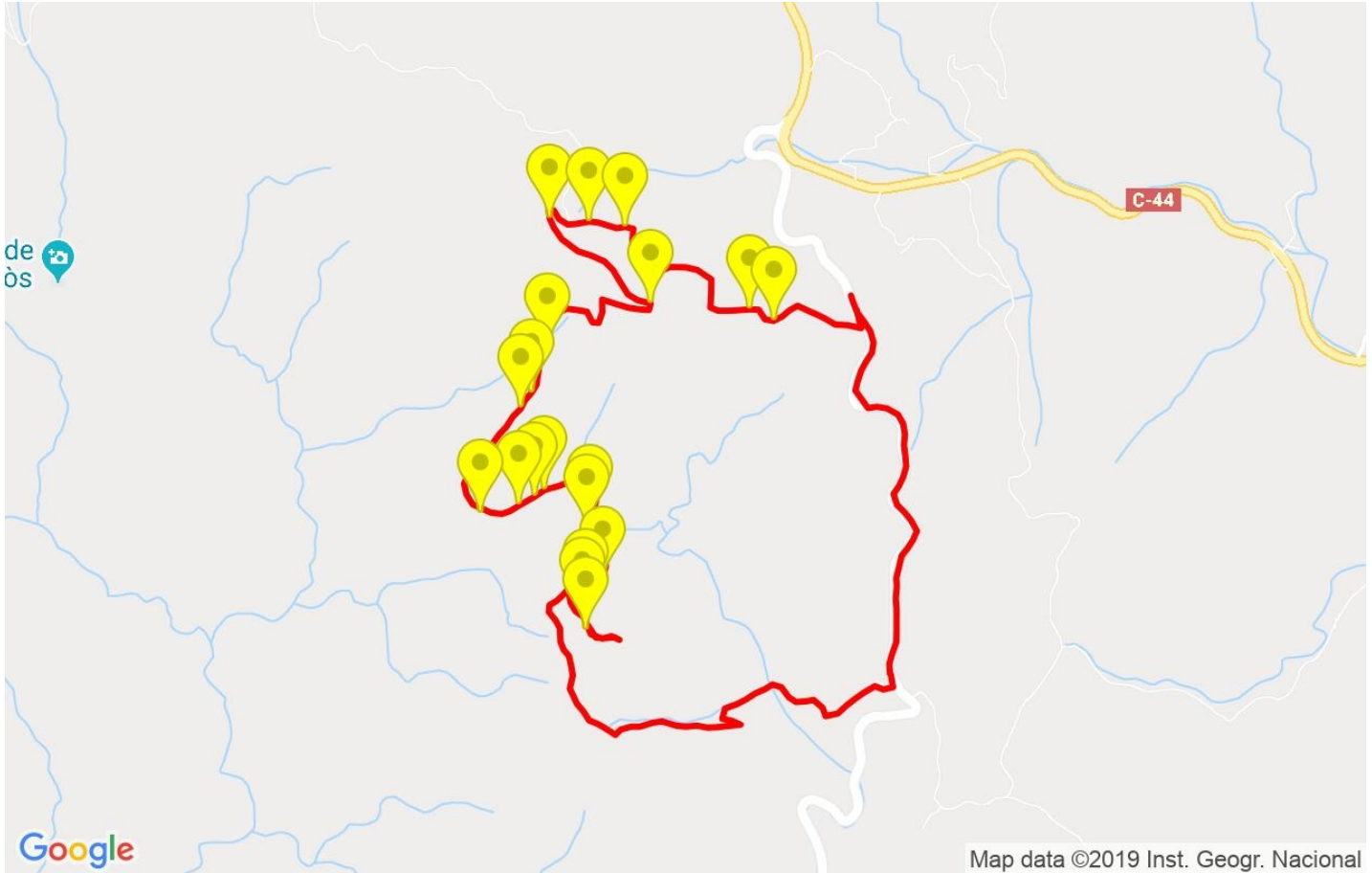
	Subidas	Distancia en km	del total en %	Velocidad en	Tiempo h:m:s
	Entre el 30 y el 55%	0.112	1.29	1.11	0:06:05
	Entre el 15 y el 30%	1.024	11.73	2.3	0:26:46
	Entre el 10 y el 15%	0.891	10.21	3.56	0:15:01
	Entre el 5 y el 10%	1.074	12.31	4.04	0:15:58
	Entre el 1 y el 5%	1.291	14.79	3.73	0:20:46
	Total :	4.392	50.33	3.12	1:24:36
	Llano				
	Desniveles del 1%	0.553	6.34	4.19	0:07:55
	Bajadas				
	Entre el 1 y el 5%	1.166	13.37	4.49	0:15:35
	Entre el 5 y el 10%	0.722	8.27	3.47	0:12:30
	Entre el 10 y el 15%	0.458	5.25	3.18	0:08:39
	Entre el 15 y el 30%	1.219	13.96	3.55	0:20:37
	Entre el 30 y el 55%	0.217	2.48	2.33	0:05:35
	Total :	3.782	43.33	3.61	1:02:56
	Total track :	8.73	100 %	3.37	2:35:27

Track: Mola de Genessies







Las velocidades de este track son típicas de = HKG

Fiabilidad del IBP index= C

IBP = 54 HKG



Repechos > 10%

Repecho	Punto kilométrico	Pendiente media	Distancia
	1.398	11 %	215 m
	1.614	13 %	114 m
	2.087	14 %	186 m
	2.728	14 %	185 m
	2.98	21 %	41 m
	3.444	19 %	140 m
	3.584	26 %	64 m
	3.648	26 %	43 m
	3.691	11 %	49 m
	4.009	20 %	39 m
	4.048	21 %	219 m
	4.267	27 %	110 m
	4.377	22 %	38 m
	4.416	29 %	76 m

Parámetros a gran altura, datos por encima de

Altura	Distancia m	% del total	Tiempo en movimiento	Velocidad	Tiempo parado	Tiempo total	Velocidad
Total :							
	0 Km	--- %	--- h	--- Km/h	--- h	--- h	--- Km/h

Paradas

Distancia	Tiempo parado	Altura	Tiempo desde la salida	Tiempo desde parada anterior	Distancia a parada anterior
2.694	0:15:21 > 10´	575	0:37:37	0:37:37	2.694
3.691	0:08:25	619	1:16:46	0:39:09	0.997
4.267	0:04:54	631	1:39:40	0:22:54	0.577
4.597	0:07:17	702	1:53:38	0:13:58	0.33
5.029	0:02:34	682	2:08:57	0:15:19	0.432
7.802	0:05:20	523	3:01:22	0:52:25	2.773
Total : 0:43:51 h					