

Track: Cims provincials. Mesa de los Tres Reyes. Nafarroa i autonòmic Nafarroa

Las velocidades de este track son típicas de = HKG

Fiabilidad del IBP index= A

IBP = 159 HKG

Distancia total	17.86 Km
Distancia analizada	17.86 Km
Distancia lineal	0.02 Km

Desn. de subida acumulado	1518.4 m
Desn. de bajada acumulado	1511.8 m
Altura máxima	2444.8 m
Altura mínima	1365.9 m
Ratio de subida	18.43 %
Ratio de bajada	16.74 %
Desnivel positivo por km	85.02 m
Desnivel negativo por km	84.65 m

Tiempo total	7:49:14 h
Tiempo en movimiento	6:35:51 h
Tiempo parado	1:13:23 h

Velocidad media total	2.28 Km/h
Velocidad media en movimiento	2.71 Km/h
Velocidad máxima sostenida	6.04 Km/h

Filtro pendiente máxima	~55 %
Separación mínima analizada	~30 m
Número de puntos	1554 (cad. 11.49 m)
Puntos significativos	512 (cad. 34.95 m / 32.95 %)
Puntos aberrantes	70 (4.5 % d. total)

Cambios dirección por km	14.95
Cambios dirección > 5° por km	11.93
Tramos rectos acumulados	2.502 Km
Tramos rectos por km	140.09 m
Cambios de pendiente penalizables	11
Cambios de pendiente penalizables por km	0.616

Encuentra las mejores rutas



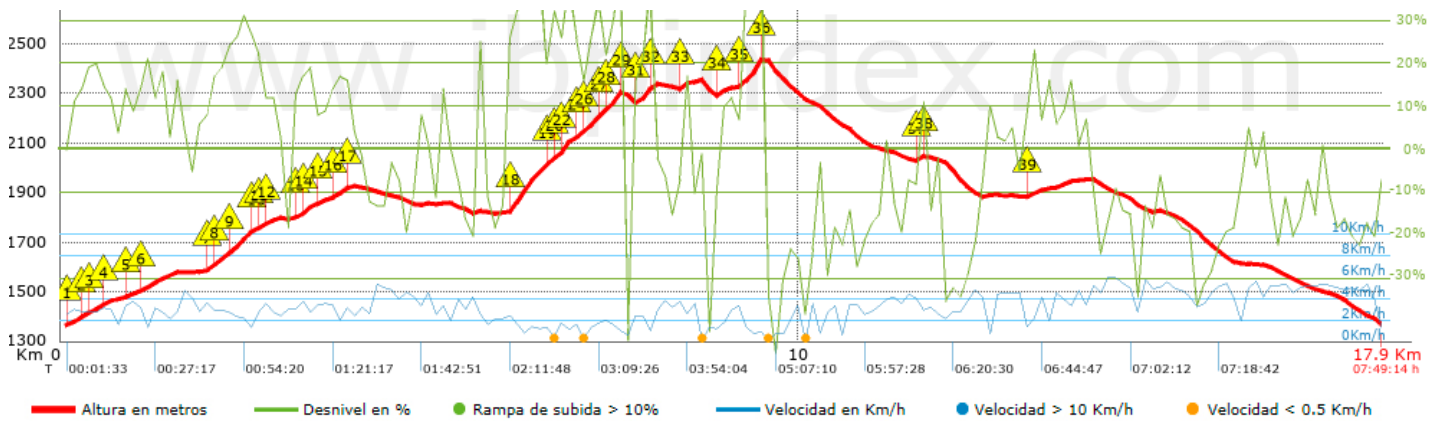
Resumen de desniveles	Subidas	Distancia en km	del total en %	Velocidad en	Tiempo h:m:s
	Entre el 30 y el 55%	1.323	7.41	1.38	0:57:20
	Entre el 15 y el 30%	3.159	17.69	2.2	1:26:10
	Entre el 10 y el 15%	1.684	9.43	2.99	0:33:44
	Entre el 5 y el 10%	1.169	6.55	3.08	0:22:47
	Entre el 1 y el 5%	0.904	5.06	3.11	0:17:27
	Total :	8.24	46.13	2.27	3:37:28
	Llano				
	Desniveles del 1%	0.594	3.32	3.53	0:10:06
	Bajadas				
	Entre el 1 y el 5%	0.764	4.28	2.83	0:16:12
Entre el 5 y el 10%	1.596	8.94	3.36	0:28:31	
Entre el 10 y el 15%	2.12	11.87	3.81	0:33:23	
Entre el 15 y el 30%	3.527	19.75	3.63	0:58:14	
Entre el 30 y el 55%	1.021	5.72	1.92	0:31:57	
Total :	9.028	50.55	3.22	2:48:17	
Total track :	17.86	100 %	2.71	6:35:51	

Track: Cims provincials. Mesa de los Tres Reyes. Nafarroa i autonòmic Nafarroa






Las velocidades de este track son típicas de = HKG














Fiabilidad del IBP index= A

IBP = 159 HKG



Repechos > 10%

Repecho	Punto kilométrico	Pendiente media	Distancia
	0.099	17 %	140 m
	0.239	16 %	104 m
	0.343	18 %	213 m
	0.556	14 %	139 m
	0.839	12 %	239 m
	1.078	17 %	291 m
	1.951	19 %	145 m
	2.097	21 %	185 m
	2.281	29 %	266 m
	2.547	22 %	70 m
	2.617	18 %	111 m
	2.728	13 %	214 m
	3.118	13 %	110 m
	3.228	21 %	212 m
	3.44	12 %	246 m
	3.686	21 %	139 m
	3.825	16 %	34 m
	6.037	40 %	484 m
	6.521	23 %	100 m
	6.621	27 %	98 m
	6.719	25 %	99 m
	6.818	33 %	105 m
	6.922	31 %	74 m
	6.996	18 %	61 m
	7.057	24 %	34 m
	7.091	31 %	198 m

 27	7.289	25 %	100 m
 28	7.389	37 %	170 m
 29	7.559	24 %	32 m
 30	7.75	17 %	32 m
 31	7.782	28 %	147 m
 32	7.929	34 %	102 m
 33	8.358	21 %	103 m
 34	8.868	15 %	214 m
 35	9.19	38 %	285 m
 36	9.475	26 %	40 m
 37	11.57	19 %	98 m
 38	11.668	22 %	33 m
 39	13.065	13 %	147 m

Parámetros a gran altura, datos por encima de							
Altura	Distancia m	% del total	Tiempo en movimiento	Velocidad	Tiempo parado	Tiempo total	Velocidad
2250	2799.105	15.67	1:31:36	1.83	0:53:17	2:24:53	1.16
2000	2697.871	15.1	1:07:52	2.39	0:14:45	1:22:37	1.96
1750	7202.096	40.32	2:21:38	3.05	0:05:21	2:26:59	2.94
1500	3367.151	18.85	1:02:05	3.25		1:02:05	3.25
Total :	16.066 Km	89.95 %	6:03:11 h	2.65 Km/h	1:13:23 h	7:16:34 h	2.21 Km/h

Paradas					
Distancia	Tiempo parado	Altura	Tiempo desde la salida	Tiempo desde parada anterior	Distancia a parada anterior
6.207	0:02:32	1876	2:17:31	2:17:31	6.207
6.586	0:05:11	2021	2:35:21	0:17:50	0.379
7.027	0:06:39	2141	2:55:34	0:20:13	0.441
7.62	0:03:55	2309	3:25:35	0:30:01	0.593
8.636	0:13:24 > 10´	2354	3:58:03	0:32:28	1.016
9.329	0:03:12	2368	4:35:23	0:37:20	0.693
9.514	0:12:30 > 10´	2445	4:48:05	0:12:42	0.186
9.684	0:02:35	2387	5:07:10	0:19:05	0.169
9.983	0:17:41 > 10´	2302	5:17:05	0:09:55 < 10´	0.299
10.479	0:02:55	2194	5:46:47	0:29:42	0.496
12.549	0:02:49	1886	6:29:08	0:42:21	2.07
Total :	1:13:23 h				