

Track: La Morella

Las velocidades de este track son típicas de = HKG

Fiabilidad del IBP index= B

IBP = 53 HKG

Distancia total	11.77 Km
Distancia analizada	11.77 Km
Distancia lineal	0 Km

Desn. de subida acumulado	468.33 m
Desn. de bajada acumulado	472.3 m
Altura máxima	591.3 m
Altura mínima	375.1 m
Ratio de subida	7.63 %
Ratio de bajada	9.42 %
Desnivel positivo por km	39.79 m
Desnivel negativo por km	40.13 m

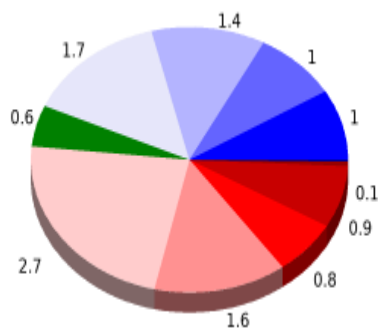
Tiempo total	3:38:54 h
Tiempo en movimiento	2:56:40 h
Tiempo parado	0:42:14 h

Velocidad media total	3.23 Km/h
Velocidad media en movimiento	4 Km/h
Velocidad máxima sostenida	6.69 Km/h

Filtro pendiente máxima	~55 %
Separación mínima analizada	~30 m
Número de puntos	559 (cad. 21.06 m)
Puntos significativos	283 (cad. 41.75 m / 50.63 %)
Puntos aberrantes	1 (0.18 % d. total)

Cambios dirección por km	11.05
Cambios dirección > 5° por km	9.69
Tramos rectos acumulados	0.751 Km
Tramos rectos por km	63.81 m
Cambios de pendiente penalizables	6
Cambios de pendiente penalizables por km	0.51

Encuentra las mejores rutas


Resumen de desniveles


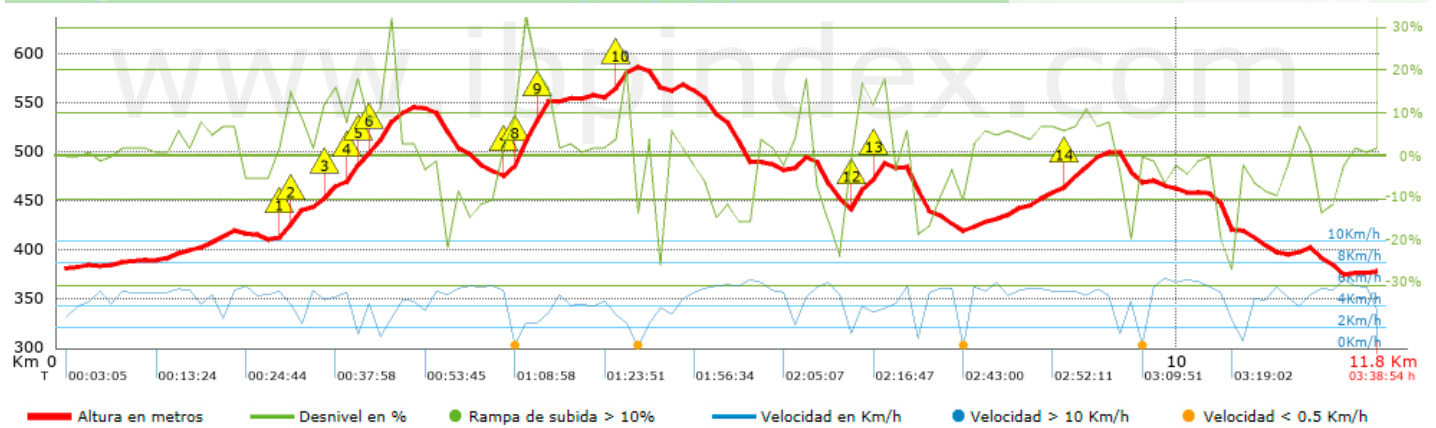
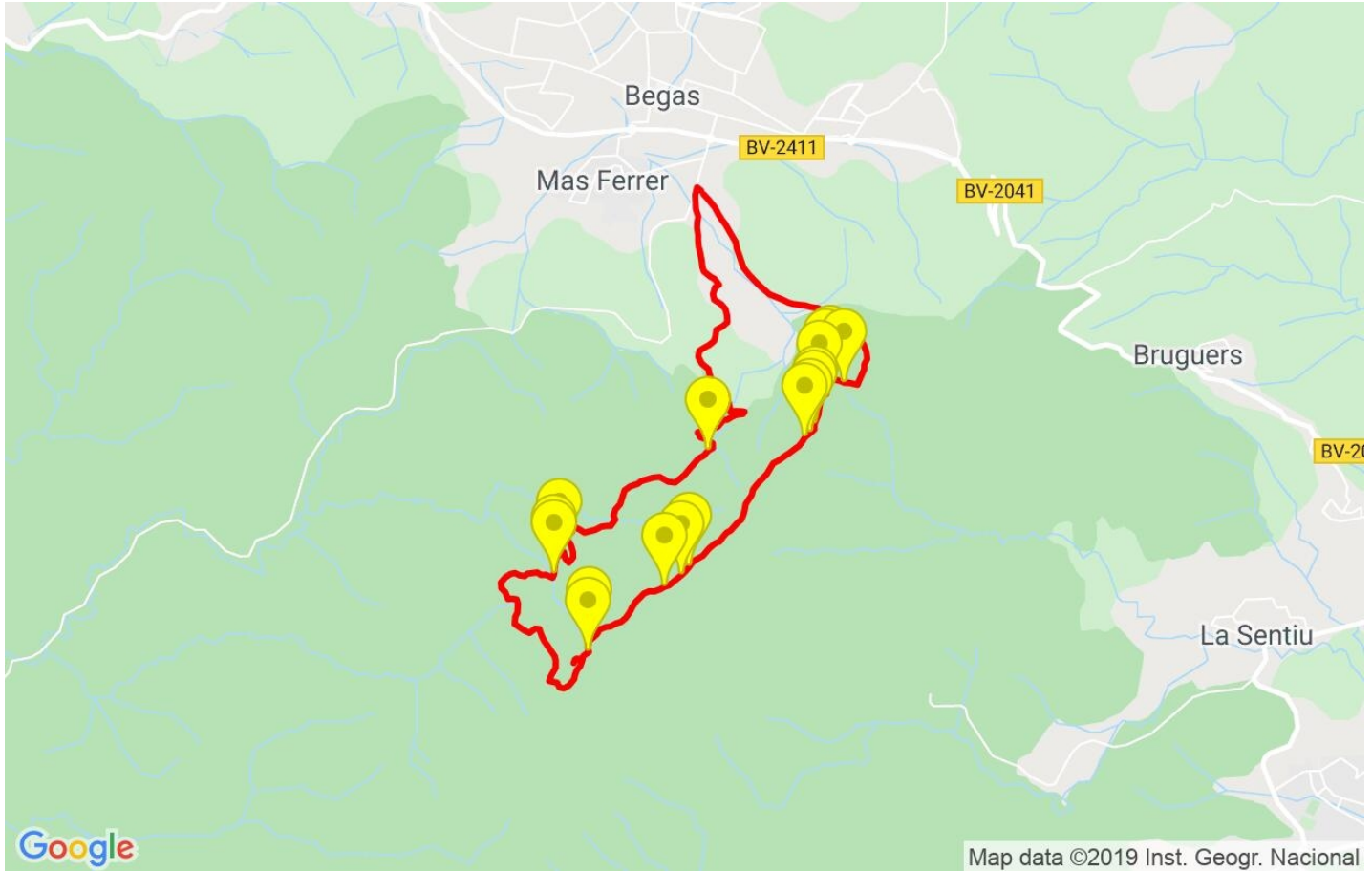
	Subidas	Distancia en km	del total en %	Velocidad en	Tiempo h:m:s
	Entre el 30 y el 55%	0.076	0.64	2.57	0:01:46
	Entre el 15 y el 30%	0.914	7.77	3.23	0:17:00
	Entre el 10 y el 15%	0.819	6.96	3.11	0:15:49
	Entre el 5 y el 10%	1.581	13.43	4.31	0:21:59
	Entre el 1 y el 5%	2.746	23.33	4.11	0:40:08
	Total :	6.136	52.12	3.81	1:36:42
	Llano				
	Desniveles del 1%	0.62	5.27	4.73	0:07:52
	Bajadas				
	Entre el 1 y el 5%	1.686	14.32	4.2	0:24:05
	Entre el 5 y el 10%	1.368	11.62	4.95	0:16:34
	Entre el 10 y el 15%	0.957	8.13	3.63	0:15:48
	Entre el 15 y el 30%	1.006	8.54	3.86	0:15:39
	Entre el 30 y el 55%	0	0	0	0:00:00
	Total :	5.016	42.61	4.17	1:12:06
	Total track :	11.77	100 %	4	2:56:40















Track: La Morella

Las velocidades de este track son típicas de = HKG

Fiabilidad del IBP index= B

IBP = 53 HKG



Repechos > 10%			
Repecho	Punto kilométrico	Pendiente media	Distancia
	2.005	16 %	102 m
	2.107	18 %	37 m
	2.347	11 %	255 m
	2.602	16 %	30 m
	2.632	20 %	78 m
	2.76	14 %	289 m
	3.989	12 %	76 m
	4.064	25 %	154 m
	4.218	18 %	117 m
	4.972	18 %	121 m
	7.06	15 %	41 m
	7.101	17 %	113 m
	7.214	11 %	119 m
	8.973	11 %	200 m

Parámetros a gran altura, datos por encima de

Altura	Distancia m	% del total	Tiempo en movimiento	Velocidad	Tiempo parado	Tiempo total	Velocidad
Total :							
	0 Km	--- %	--- h	--- Km/h	--- h	--- h	--- Km/h

Paradas

Distancia	Tiempo parado	Altura	Tiempo desde la salida	Tiempo desde parada anterior	Distancia a parada anterior
3.989	0:05:20	477	1:02:54	1:02:54	3.989
5.092	0:16:39 > 10´	587	1:28:21	0:25:27	1.103
8.044	0:11:51 > 10´	423	2:31:09	1:02:48	2.952
9.645	0:04:43	469	3:05:08	0:33:59	1.601
10.486	0:03:30	421	3:19:02	0:13:54	0.841
11.77	0:00:11	378	3:38:43	0:19:41	1.285
Total : 0:42:14 h					