

Track: La Faiada

Las velocidades de este track son típicas de = HKG

Fiabilidad del IBP index= A

**IBP = 78 HKG**

Distancia total	14.24 Km
Distancia analizada	14.24 Km
Distancia lineal	6.65 Km

Desn. de subida acumulado	636.8 m
Desn. de bajada acumulado	1034.4 m
Altura máxima	1701.5 m
Altura mínima	839.9 m
Ratio de subida	9.34 %
Ratio de bajada	15.01 %
Desnivel positivo por km	44.72 m
Desnivel negativo por km	72.64 m

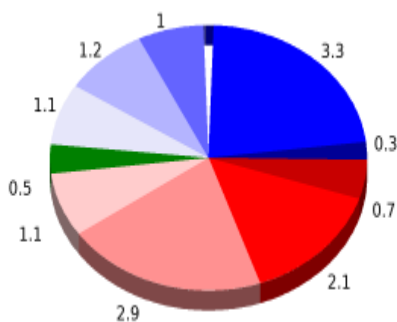
Tiempo total	3:52:49 h
Tiempo en movimiento	3:45:10 h
Tiempo parado	0:07:39 h

Velocidad media total	3.67 Km/h
Velocidad media en movimiento	3.79 Km/h
Velocidad máxima sostenida	7.56 Km/h

Filtro pendiente máxima	~55 %
Separación mínima analizada	~30 m
Número de puntos	1414 (cad. 10.07 m)
Puntos significativos	446 (cad. 32.01 m / 31.54 %)
Puntos aberrantes	9 (0.64 % d. total)

Cambios dirección por km	14.54
Cambios dirección > 5° por km	11.87
Tramos rectos acumulados	1.869 Km
Tramos rectos por km	131.25 m
Cambios de pendiente penalizables	5
Cambios de pendiente penalizables por km	0.351

Encuentra las mejores rutas


**Resumen de desniveles**


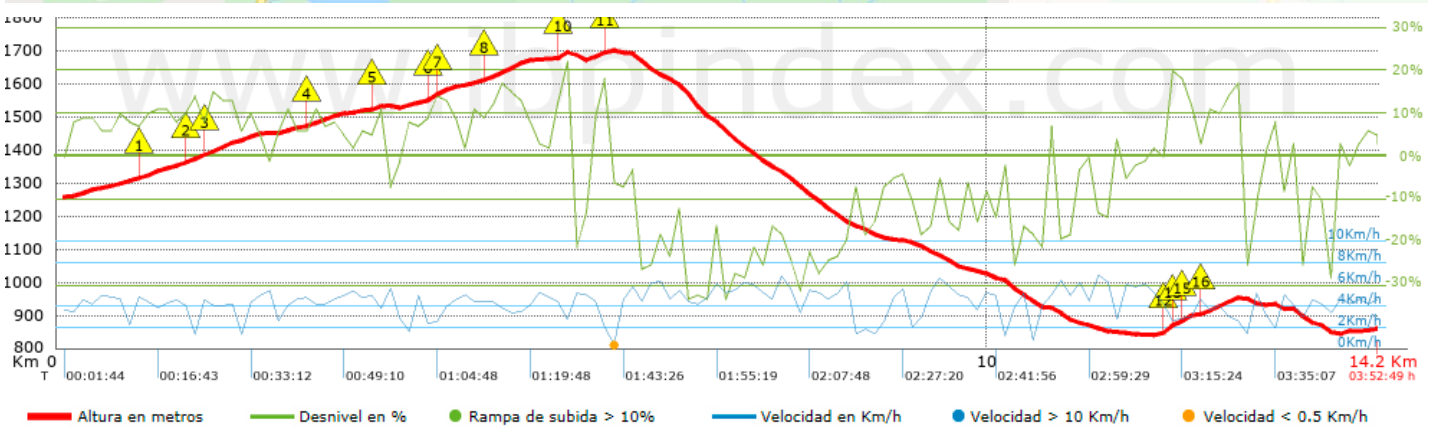
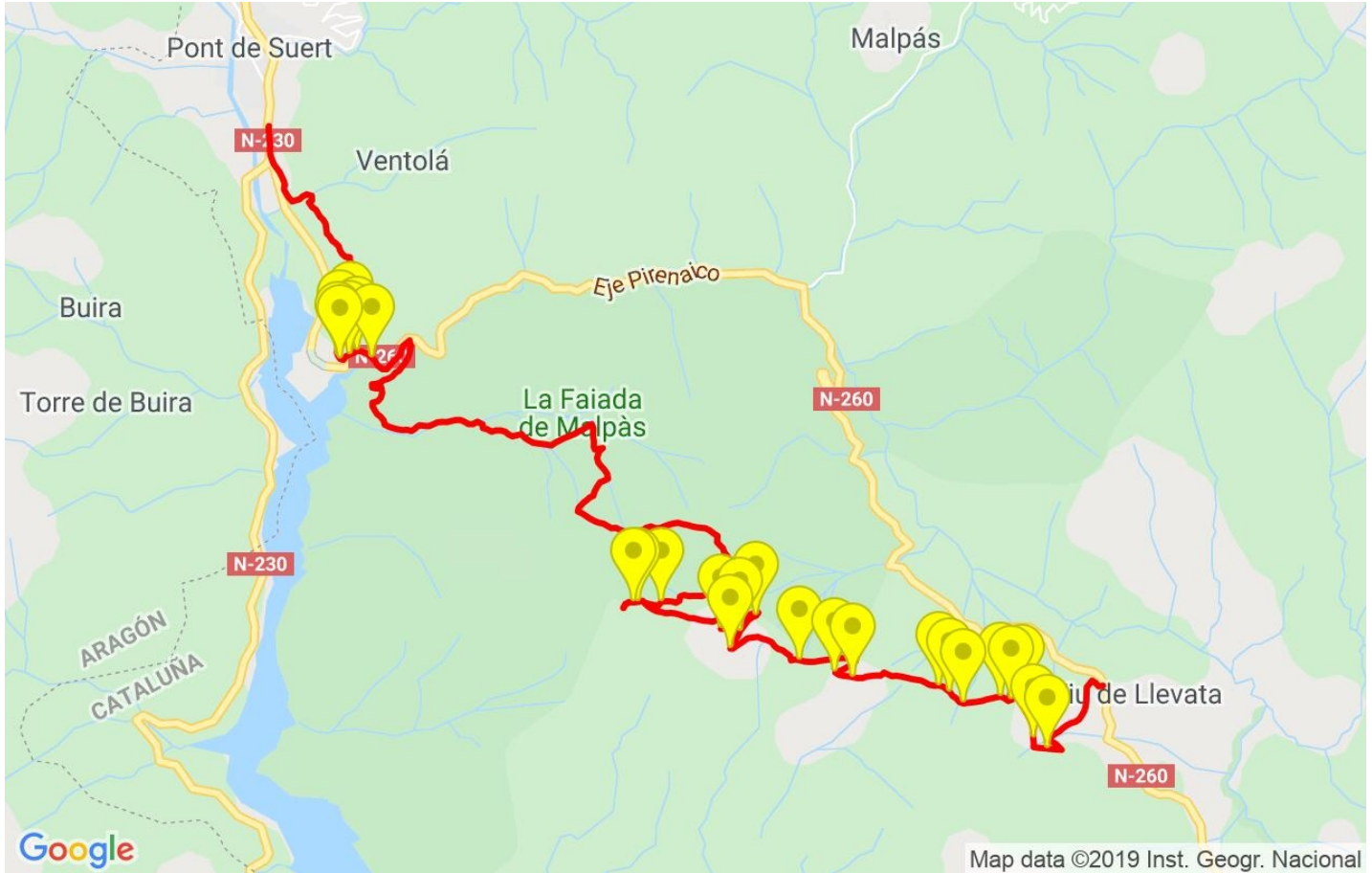
	Subidas	Distancia en km	del total en %	Velocidad en	Tiempo h:m:s
	Entre el 30 y el 55%	0	0	0	0:00:00
	Entre el 15 y el 30%	0.731	5.13	2.75	0:15:59
	Entre el 10 y el 15%	2.068	14.52	3.54	0:35:04
	Entre el 5 y el 10%	2.924	20.53	3.81	0:46:03
	Entre el 1 y el 5%	1.096	7.7	4.11	0:16:00
	<b>Total :</b>	<b>6.82</b>	<b>47.88</b>	<b>3.62</b>	<b>1:53:06</b>
	<b>Llano</b>				
	Desniveles del 1%	0.533	3.74	3.44	0:09:17
	<b>Bajadas</b>				
	Entre el 1 y el 5%	1.089	7.65	3.8	0:17:12
	Entre el 5 y el 10%	1.229	8.63	3.86	0:19:07
	Entre el 10 y el 15%	1.006	7.06	4.45	0:13:34
	Entre el 15 y el 30%	3.266	22.93	4.07	0:48:12
	Entre el 30 y el 55%	0.301	2.11	3.84	0:04:42
	<b>Total :</b>	<b>6.892</b>	<b>48.38</b>	<b>4.02</b>	<b>1:42:47</b>
	<b>Total track :</b>	<b>14.24</b>	<b>100 %</b>	<b>3.79</b>	<b>3:45:10</b>

Track: La Faiada

Las velocidades de este track son típicas de = HKG

Fiabilidad del IBP index= A

**IBP = 78 HKG**



**Repechos > 10%**

Repecho	Punto kilométrico	Pendiente media	Distancia
	1.326	11 %	157 m
	1.607	14 %	253 m
	2.685	12 %	135 m
	3.389	12 %	94 m
	3.972	17 %	134 m
	4.106	12 %	156 m
	4.576	13 %	384 m
	5.338	13 %	32 m
	5.37	19 %	91 m
	5.822	14 %	105 m
	11.888	27 %	61 m
	11.949	13 %	97 m
	12.046	18 %	38 m
	12.083	16 %	91 m
	12.269	12 %	400 m

**Parámetros a gran altura, datos por encima de**

Altura	Distancia m	% del total	Tiempo en movimiento	Velocidad	Tiempo parado	Tiempo total	Velocidad	
1500	4019.883	28.22	0:59:12	4.07	0:07:39	1:06:51	3.61	
<b>Total :</b>		<b>4.02 Km</b>	<b>28.22 %</b>	<b>0:59:12 h</b>	<b>4.07 Km/h</b>	<b>0:07:39 h</b>	<b>1:06:51 h</b>	<b>3.61 Km/h</b>

**Paradas**

Distancia	Tiempo parado	Altura	Tiempo desde la salida	Tiempo desde parada anterior	Distancia a parada anterior
5.898	0:07:39	1699	1:33:38	1:33:38	5.898
<b>Total :</b>			<b>0:07:39 h</b>		