

Track: Els Bessons

Las velocidades de este track son típicas de = HKG

Fiabilidad del IBP index= D

IBP = 36 HKG

Distancia total	9.6 Km
Distancia analizada	9.6 Km
Distancia lineal	0 Km

Desn. de subida acumulado	268.11 m
Desn. de bajada acumulado	255.48 m
Altura máxima	647.94 m
Altura mínima	475.68 m
Ratio de subida	6.4 %
Ratio de bajada	5.72 %
Desnivel positivo por km	27.93 m
Desnivel negativo por km	26.61 m

Tiempo total	2:55:01 h
Tiempo en movimiento	2:19:54 h
Tiempo parado	0:35:07 h

Velocidad media total	3.29 Km/h
Velocidad media en movimiento	4.12 Km/h
Velocidad máxima sostenida	6.79 Km/h

Filtro pendiente máxima	~55 %
Separación mínima analizada	~30 m
Número de puntos	758 (cad. 12.66 m)
Puntos significativos	279 (cad. 34.52 m / 36.81 %)
Puntos aberrantes	1 (0.13 % d. total)

Cambios dirección por km	13.75
Cambios dirección > 5° por km	11.88
Tramos rectos acumulados	0.986 Km
Tramos rectos por km	102.71 m
Cambios de pendiente penalizables	2
Cambios de pendiente penalizables por km	0.208

Encuentra las mejores rutas



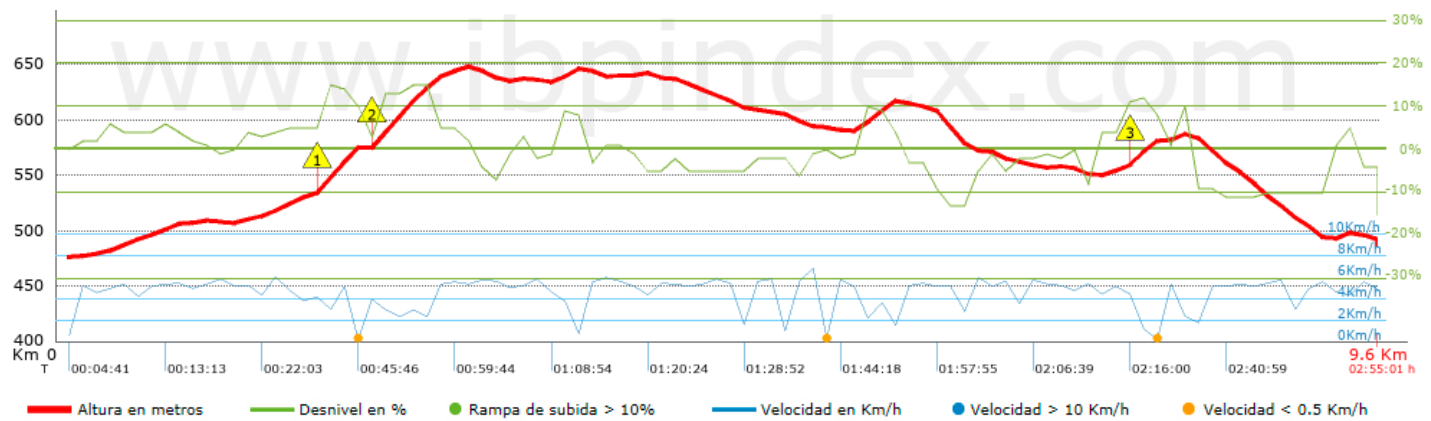
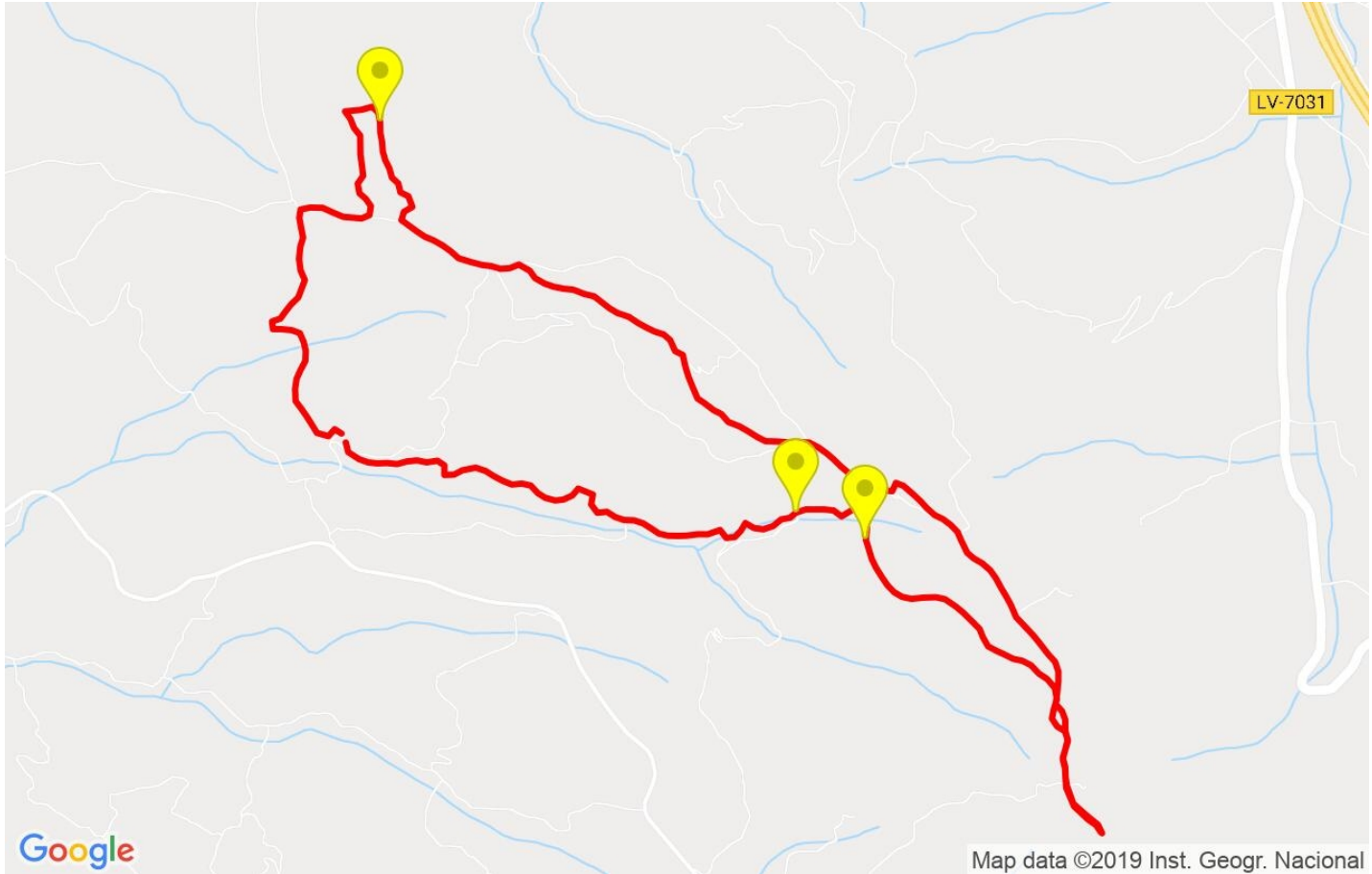
Resumen de desniveles	Subidas	Distancia en km	del total en %	Velocidad en	Tiempo h:m:s
	Entre el 30 y el 55%	0	0	0	0:00:00
	Entre el 15 y el 30%	0.073	0.76	1.61	0:02:43
	Entre el 10 y el 15%	0.842	8.78	3.11	0:16:15
	Entre el 5 y el 10%	1.167	12.15	3.28	0:21:22
	Entre el 1 y el 5%	2.107	21.95	4.09	0:30:54
	Total :	4.189	43.64	3.53	1:11:14
	Llano				
	Desniveles del 1%	0.943	9.82	5.48	0:10:19
	Bajadas				
	Entre el 1 y el 5%	2.383	24.82	4.63	0:30:51
Entre el 5 y el 10%	1.528	15.92	4.57	0:20:04	
Entre el 10 y el 15%	0.526	5.48	4.69	0:06:44	
Entre el 15 y el 30%	0.029	0.3	2.49	0:00:42	
Entre el 30 y el 55%	0	0	0	0:00:00	
Total :	4.466	46.54	4.59	0:58:21	
Total track :	9.6	100 %	4.12	2:19:54	

Track: Els Bessons




Las velocidades de este track son típicas de = HKG

Fiabilidad del IBP index= D

IBP = 36 HKG



Repechos > 10%

Repecho	Punto kilométrico	Pendiente media	Distancia
	1.904	14 %	265 m
	2.27	14 %	451 m
	7.745	11 %	199 m

Parámetros a gran altura, datos por encima de

Altura	Distancia m	% del total	Tiempo en movimiento	Velocidad	Tiempo parado	Tiempo total	Velocidad
Total :	0 Km	--- %	--- h	--- Km/h	--- h	--- h	--- Km/h

Paradas

Distancia	Tiempo parado	Altura	Tiempo desde la salida	Tiempo desde parada anterior	Distancia a parada anterior
2.073	0:11:35 > 10´	562	0:33:13	0:33:13	2.073
3.741	0:02:39	644	1:11:31	0:38:18	1.668
5.548	0:05:46	593	1:37:22	0:25:51	1.807
7.878	0:11:27 > 10´	570	2:20:07	0:42:45	2.33
Total :	0:35:07 h				