

Track: Collbaix

Las velocidades de este track son típicas de = HKG

Fiabilidad del IBP index= B

IBP = 43 HKG

Distancia total	9.22 Km
Distancia analizada	9.22 Km
Distancia lineal	0 Km

Desn. de subida acumulado	363.9 m
Desn. de bajada acumulado	360.4 m
Altura máxima	543.3 m
Altura mínima	253.9 m
Ratio de subida	9.27 %
Ratio de bajada	7.55 %
Desnivel positivo por km	39.47 m
Desnivel negativo por km	39.09 m

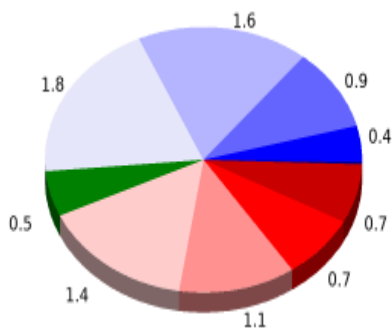
Tiempo total	3:18:46 h
Tiempo en movimiento	2:44:24 h
Tiempo parado	0:34:22 h

Velocidad media total	2.78 Km/h
Velocidad media en movimiento	3.36 Km/h
Velocidad máxima sostenida	5.92 Km/h

Filtro pendiente máxima	~55 %
Separación mínima analizada	~30 m
Número de puntos	734 (cad. 12.56 m)
Puntos significativos	263 (cad. 35.2 m / 35.83 %)
Puntos aberrantes	0 (0 % d. total)

Cambios dirección por km	13.12
Cambios dirección > 5º por km	11.17
Tramos rectos acumulados	0.952 Km
Tramos rectos por km	103.25 m
Cambios de pendiente penalizables	3
Cambios de pendiente penalizables por km	0.325

Encuentra las mejores rutas

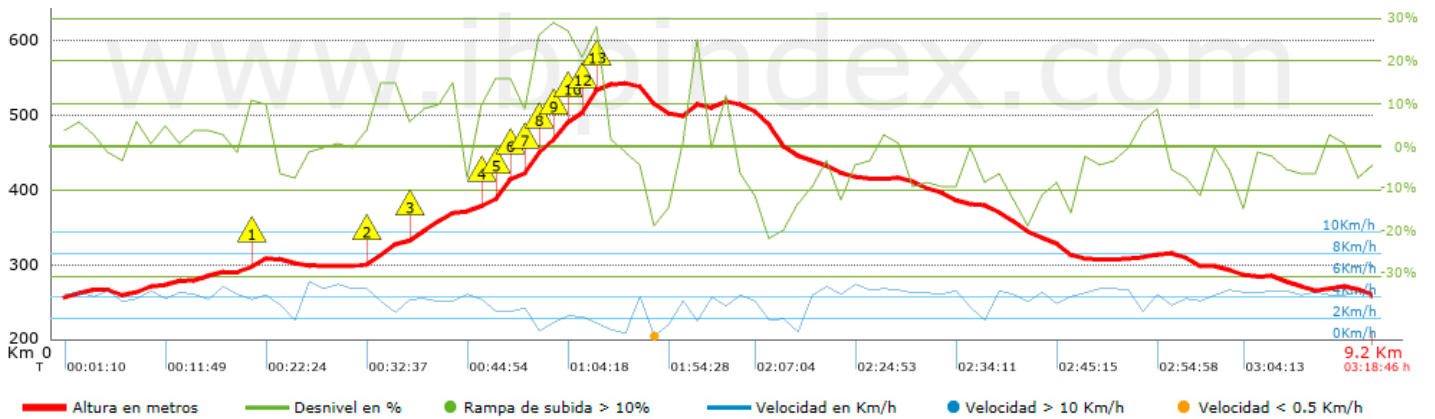

Resumen de desniveles














	Subidas	Distancia en km	del total en %	Velocidad en	Tiempo h:m:s
	Entre el 30 y el 55%	0	0	0	0:00:00
	Entre el 15 y el 30%	0.735	7.97	1.93	0:22:54
	Entre el 10 y el 15%	0.69	7.48	3.28	0:12:38
	Entre el 5 y el 10%	1.065	11.55	3.51	0:18:13
	Entre el 1 y el 5%	1.436	15.57	3.53	0:24:25
	Total :	3.925	42.57	3.01	1:18:10
	Llano				
	Desniveles del 1%	0.524	5.68	4.16	0:07:33
	Bajadas				
	Entre el 1 y el 5%	1.841	19.96	4.34	0:25:27
	Entre el 5 y el 10%	1.621	17.58	3.65	0:26:40
	Entre el 10 y el 15%	0.941	10.21	3.06	0:18:28
	Entre el 15 y el 30%	0.368	4	2.73	0:08:06
	Entre el 30 y el 55%	0	0	0	0:00:00
	Total :	4.772	51.75	3.64	1:18:41
	Total track :	9.22	100 %	3.36	2:44:24

Track: Collbaix

Las velocidades de este track son típicas de = HKG

Fiabilidad del IBP index= B

IBP = 43 HKG


Repechos > 10%			
Repecho	Punto kilométrico	Pendiente media	Distancia
	2.162	12 %	181 m
	2.455	13 %	149 m
	2.95	11 %	68 m
	3.018	20 %	159 m
	3.177	12 %	121 m
	3.298	24 %	106 m
	3.404	20 %	66 m
	3.47	25 %	45 m
	3.516	15 %	119 m
	3.634	21 %	34 m
	3.668	27 %	107 m
	3.775	17 %	37 m

Parámetros a gran altura, datos por encima de

Altura	Distancia m	% del total	Tiempo en movimiento	Velocidad	Tiempo parado	Tiempo total	Velocidad
Total :							
	0 Km	--- %	--- h	--- Km/h	--- h	--- h	--- Km/h

Paradas

Distancia	Tiempo parado	Altura	Tiempo desde la salida	Tiempo desde parada anterior	Distancia a parada anterior
3.876	0:16:55 > 10´	541	1:15:19	1:15:19	3.876
3.945	0:03:57	543	1:33:37	0:18:18	0.069
4.099	0:10:36 > 10´	534	1:41:12	0:07:35 < 10´	0.154
5.088	0:02:54	458	2:14:39	0:33:27	0.989
Total : 0:34:22 h					