

Track: Cogullo de Turp

Las velocidades de este track son típicas de = HKG

Fiabilidad del IBP index= B

IBP = 49 HKG

Distancia total	7.36 Km
Distancia analizada	7.36 Km
Distancia lineal	0 Km

Desn. de subida acumulado	410.9 m
Desn. de bajada acumulado	416.9 m
Altura máxima	1625.8 m
Altura mínima	1314 m
Ratio de subida	12.26 %
Ratio de bajada	12.38 %
Desnivel positivo por km	55.83 m
Desnivel negativo por km	56.64 m

Tiempo total	2:03:51 h
Tiempo en movimiento	1:45:37 h
Tiempo parado	0:18:14 h

Velocidad media total	3.57 Km/h
Velocidad media en movimiento	4.18 Km/h
Velocidad máxima sostenida	9.48 Km/h

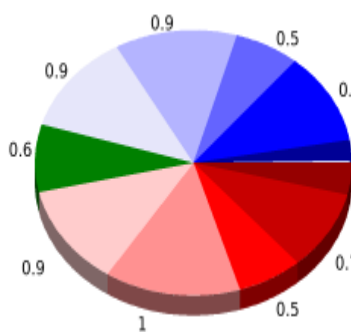
Filtro pendiente máxima	~55 %
Separación mínima analizada	~30 m
Número de puntos	587 (cad. 12.54 m)
Puntos significativos	201 (cad. 36.81 m / 34.24 %)
Puntos aberrantes	18 (3.07 % d. total)

Cambios dirección por km	12.64
Cambios dirección > 5° por km	8.83
Tramos rectos acumulados	1.051 Km
Tramos rectos por km	142.8 m
Cambios de pendiente penalizables	3
Cambios de pendiente penalizables por km	0.407

Encuentra las mejores rutas



Resumen de desniveles



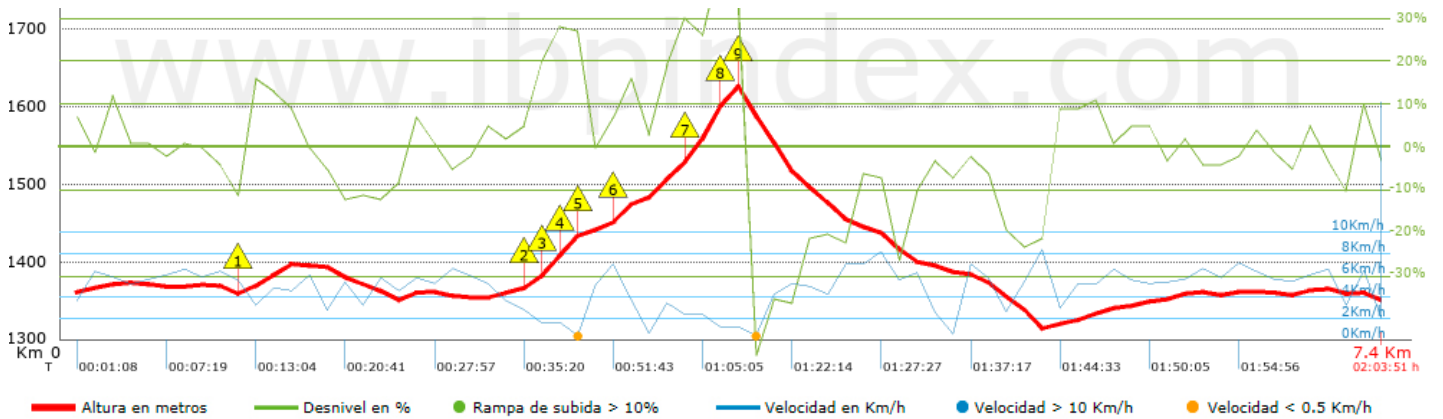
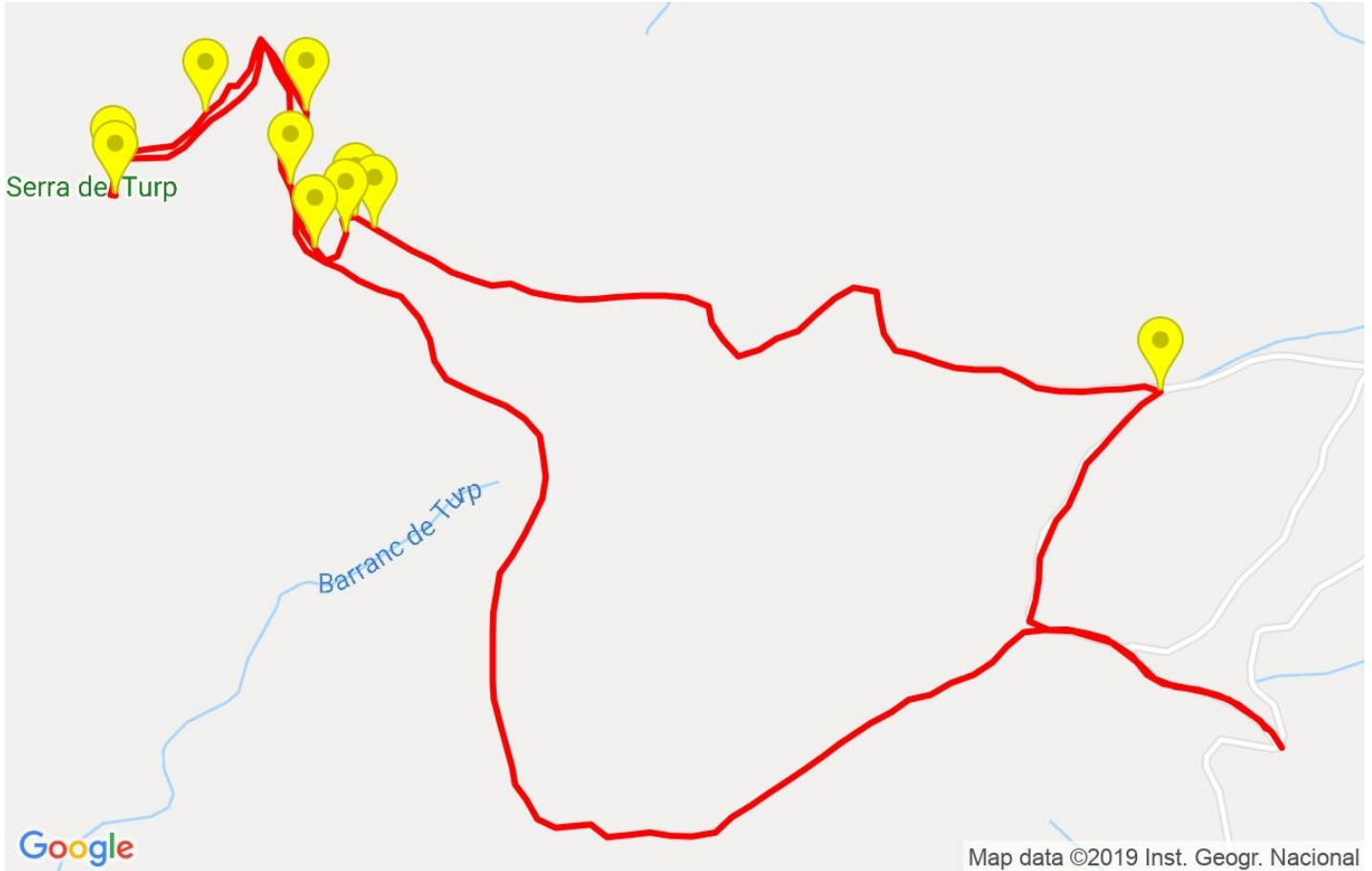
	Subidas	Distancia en km	del total en %	Velocidad en	Tiempo h:m:s
	Entre el 30 y el 55%	0.29	3.93	1.86	0:09:21
	Entre el 15 y el 30%	0.66	8.97	2.35	0:16:50
	Entre el 10 y el 15%	0.496	6.74	3.93	0:07:34
	Entre el 5 y el 10%	1.017	13.81	4.82	0:12:39
	Entre el 1 y el 5%	0.89	12.09	4.38	0:12:12
	Total :	3.353	45.53	3.43	0:58:36
	Llano				
	Desniveles del 1%	0.642	8.72	6.4	0:06:01
	Bajadas				
	Entre el 1 y el 5%	0.921	12.5	4.84	0:11:25
	Entre el 5 y el 10%	0.903	12.26	5.02	0:10:48
	Entre el 10 y el 15%	0.517	7.03	5.37	0:05:47
	Entre el 15 y el 30%	0.796	10.81	5.55	0:08:36
	Entre el 30 y el 55%	0.231	3.14	3.15	0:04:24
	Total :	3.368	45.74	4.93	0:41:00
	Total track :	7.36	100 %	4.18	1:45:37

Track: Cogullo de Turp










Las velocidades de este track son típicas de = HKG

Fiabilidad del IBP index= B

IBP = 49 HKG



Repechos > 10%

Repecho	Punto kilométrico	Pendiente media	Distancia
	0.984	14 %	253 m
	2.573	20 %	40 m
	2.613	22 %	73 m
	2.687	26 %	127 m
	2.813	15 %	120 m
	3.068	19 %	357 m
	3.425	33 %	258 m
	3.684	35 %	31 m
	3.715	34 %	40 m

Parámetros a gran altura, datos por encima de

Altura	Distancia m	% del total	Tiempo en movimiento	Velocidad	Tiempo parado	Tiempo total	Velocidad	
1500	837.983	11.38	0:19:03	2.64	0:05:06	0:24:09	2.08	
Total :		0.838 Km	11.38 %	0:19:03 h	2.64 Km/h	0:05:06 h	0:24:09 h	2.08 Km/h

Paradas

Distancia	Tiempo parado	Altura	Tiempo desde la salida	Tiempo desde parada anterior	Distancia a parada anterior
2.781	0:05:19	1412	0:42:40	0:42:40	2.781
3.226	0:03:10	1482	0:55:05	0:12:25	0.445
3.755	0:05:06	1626	1:12:18	0:17:13	0.529
4.862	0:04:39	1395	1:31:10	0:18:52	1.108
Total :			0:18:14 h		