

Track: Cogullo de Cal Torre

Las velocidades de este track son típicas de = HKG

Fiabilidad del IBP index= B

IBP = 36 HKG

Distancia total	5.1 Km
Distancia analizada	5.1 Km
Distancia lineal	0 Km

Desn. de subida acumulado	275.8 m
Desn. de bajada acumulado	274.4 m
Altura máxima	875.9 m
Altura mínima	621.2 m
Ratio de subida	9.78 %
Ratio de bajada	13.2 %
Desnivel positivo por km	54.08 m
Desnivel negativo por km	53.8 m

Tiempo total	1:41:43 h
Tiempo en movimiento	1:22:11 h
Tiempo parado	0:19:32 h

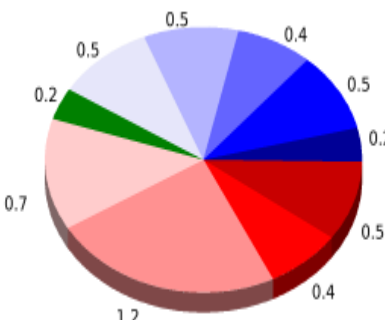
Velocidad media total	3.01 Km/h
Velocidad media en movimiento	3.72 Km/h
Velocidad máxima sostenida	6.36 Km/h

Filtro pendiente máxima	~55 %
Separación mínima analizada	~30 m
Número de puntos	397 (cad. 12.83 m)
Puntos significativos	144 (cad. 35.63 m / 36.27 %)
Puntos aberrantes	0 (0 % d. total)

Cambios dirección por km	12.75
Cambios dirección > 5° por km	9.61
Tramos rectos acumulados	0.44 Km
Tramos rectos por km	86.27 m
Cambios de pendiente penalizables	2
Cambios de pendiente penalizables por km	0.393

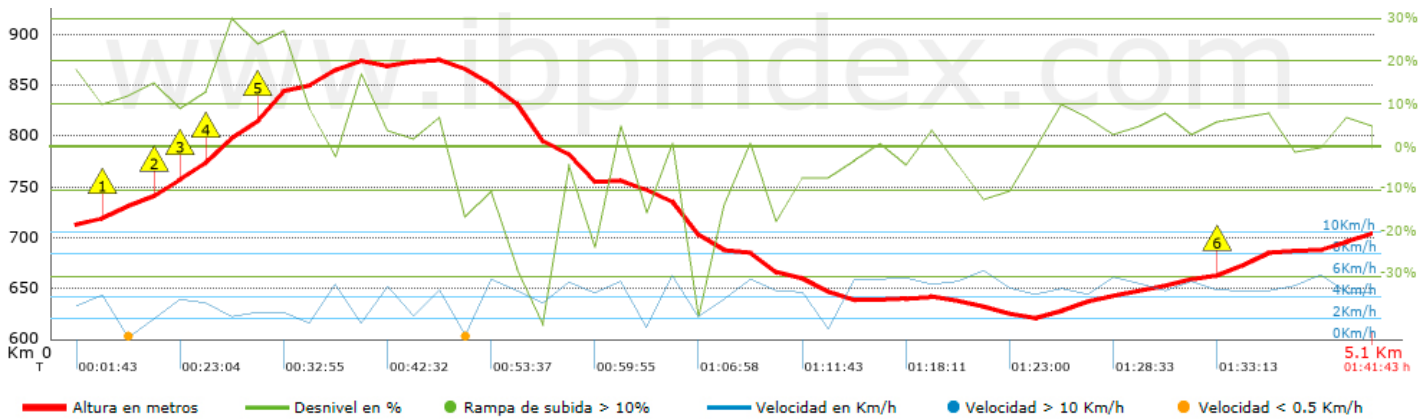
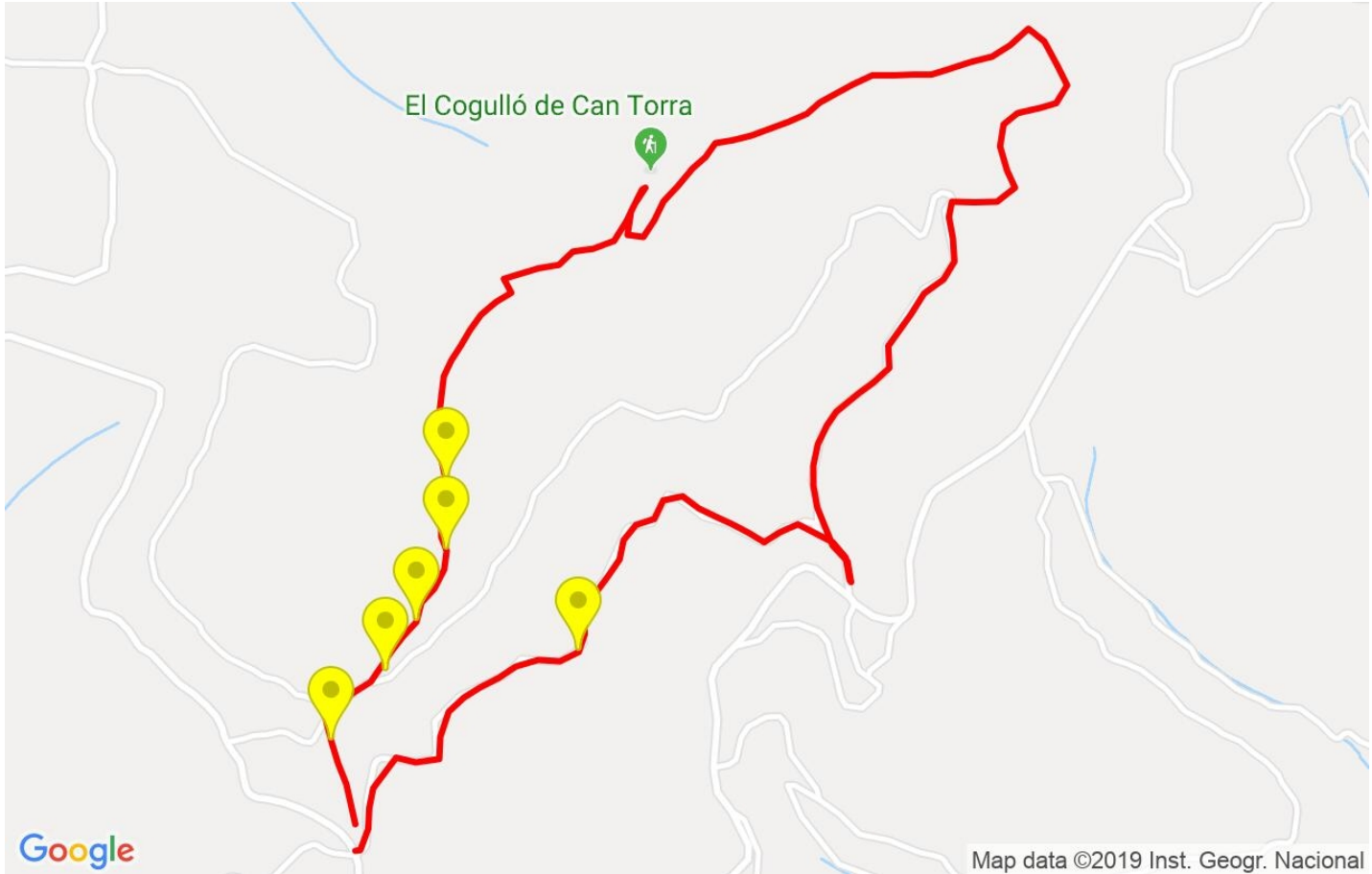
Encuentra las mejores rutas








Resumen de desniveles	Subidas	Distancia en km	del total en %	Velocidad en	Tiempo h:m:s
	Entre el 30 y el 55%	0.03	0.59	2.03	0:00:53
	Entre el 15 y el 30%	0.462	9.07	2.28	0:12:09
	Entre el 10 y el 15%	0.392	7.69	3.65	0:06:27
	Entre el 5 y el 10%	1.189	23.33	3.82	0:18:41
	Entre el 1 y el 5%	0.749	14.7	4.97	0:09:02
	Total :	2.821	55.38	3.59	0:47:12
	Llano				
	Desniveles del 1%	0.195	3.82	4.22	0:02:46
	Bajadas				
	Entre el 1 y el 5%	0.482	9.45	5.13	0:05:38
Entre el 5 y el 10%	0.504	9.89	3.83	0:07:54	
Entre el 10 y el 15%	0.376	7.38	3.25	0:06:57	
Entre el 15 y el 30%	0.507	9.96	3.81	0:08:00	
Entre el 30 y el 55%	0.21	4.12	3.37	0:03:44	
Total :	2.079	40.8	3.87	0:32:13	
Total track :	5.1	100 %	3.72	1:22:11	

Track: Cogullo de Cal Torre
 Las velocidades de este track son típicas de = HKG
 Fiabilidad del IBP index= B

IBP = 36 HKG



Repechos > 10%

Repecho	Punto kilométrico	Pendiente media	Distancia
 1	0.193	11 %	174 m
 2	0.366	16 %	104 m
 3	0.47	14 %	136 m
 4	0.606	23 %	132 m
 5	0.737	23 %	105 m

Parámetros a gran altura, datos por encima de

Altura	Distancia m	% del total	Tiempo en movimiento	Velocidad	Tiempo parado	Tiempo total	Velocidad
Total :							
	0 Km	--- %	--- h	--- Km/h	--- h	--- h	--- Km/h

Paradas

Distancia	Tiempo parado	Altura	Tiempo desde la salida	Tiempo desde parada anterior	Distancia a parada anterior
0.193	0:14:27 > 10´	721	0:03:53	0:03:53 < 10´	0.193
1.466	0:05:05	875	0:45:42	0:41:49	1.273
Total : 0:19:32 h					