

Track: Cogullo de Cabra

Las velocidades de este track son típicas de = HKG

Fiabilidad del IBP index= C

IBP = 41 HKG

| | |
|---------------------|---------|
| Distancia total | 6.36 Km |
| Distancia analizada | 6.36 Km |
| Distancia lineal | 0 Km |

| | |
|---------------------------|---------|
| Desn. de subida acumulado | 339.3 m |
| Desn. de bajada acumulado | 343.6 m |
| Altura máxima | 877.3 m |
| Altura mínima | 587 m |
| Ratio de subida | 10.66 % |
| Ratio de bajada | 12.23 % |
| Desnivel positivo por km | 53.35 m |
| Desnivel negativo por km | 54.03 m |

| | |
|----------------------|-----------|
| Tiempo total | 1:44:50 h |
| Tiempo en movimiento | 1:38:27 h |
| Tiempo parado | 0:06:23 h |

| | |
|-------------------------------|-----------|
| Velocidad media total | 3.64 Km/h |
| Velocidad media en movimiento | 3.88 Km/h |
| Velocidad máxima sostenida | 6.96 Km/h |

| | |
|-----------------------------|------------------------------|
| Filtro pendiente máxima | ~55 % |
| Separación mínima analizada | ~30 m |
| Número de puntos | 365 (cad. 17.41 m) |
| Puntos significativos | 164 (cad. 38.99 m / 44.93 %) |
| Puntos aberrantes | 3 (0.82 % d. total) |

| | |
|--|----------|
| Cambios dirección por km | 14.78 |
| Cambios dirección > 5° por km | 11.64 |
| Tramos rectos acumulados | 0.515 Km |
| Tramos rectos por km | 80.97 m |
| Cambios de pendiente penalizables | 2 |
| Cambios de pendiente penalizables por km | 0.315 |

Encuentra las mejores rutas



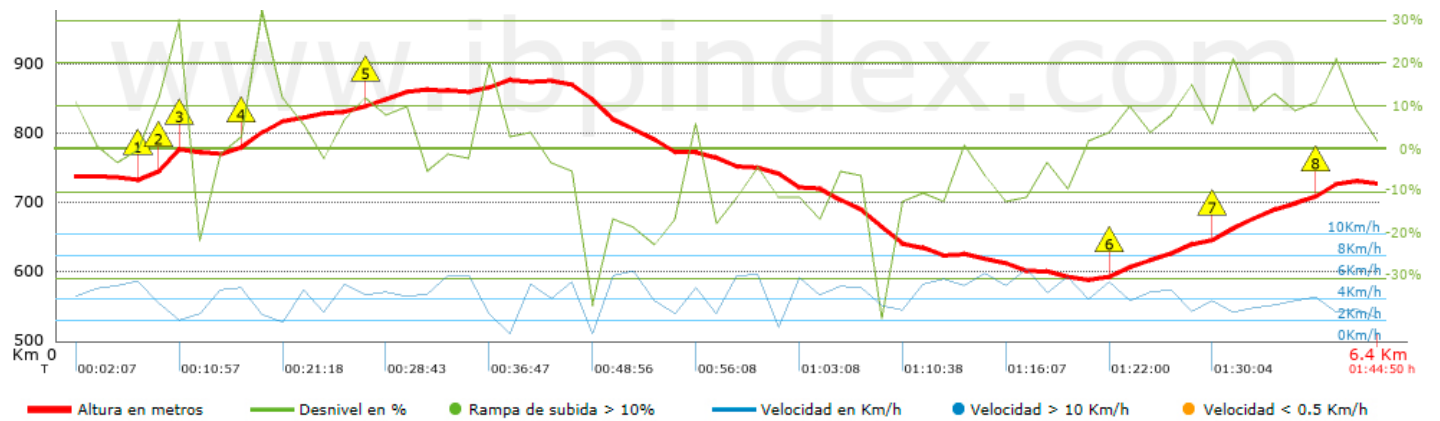
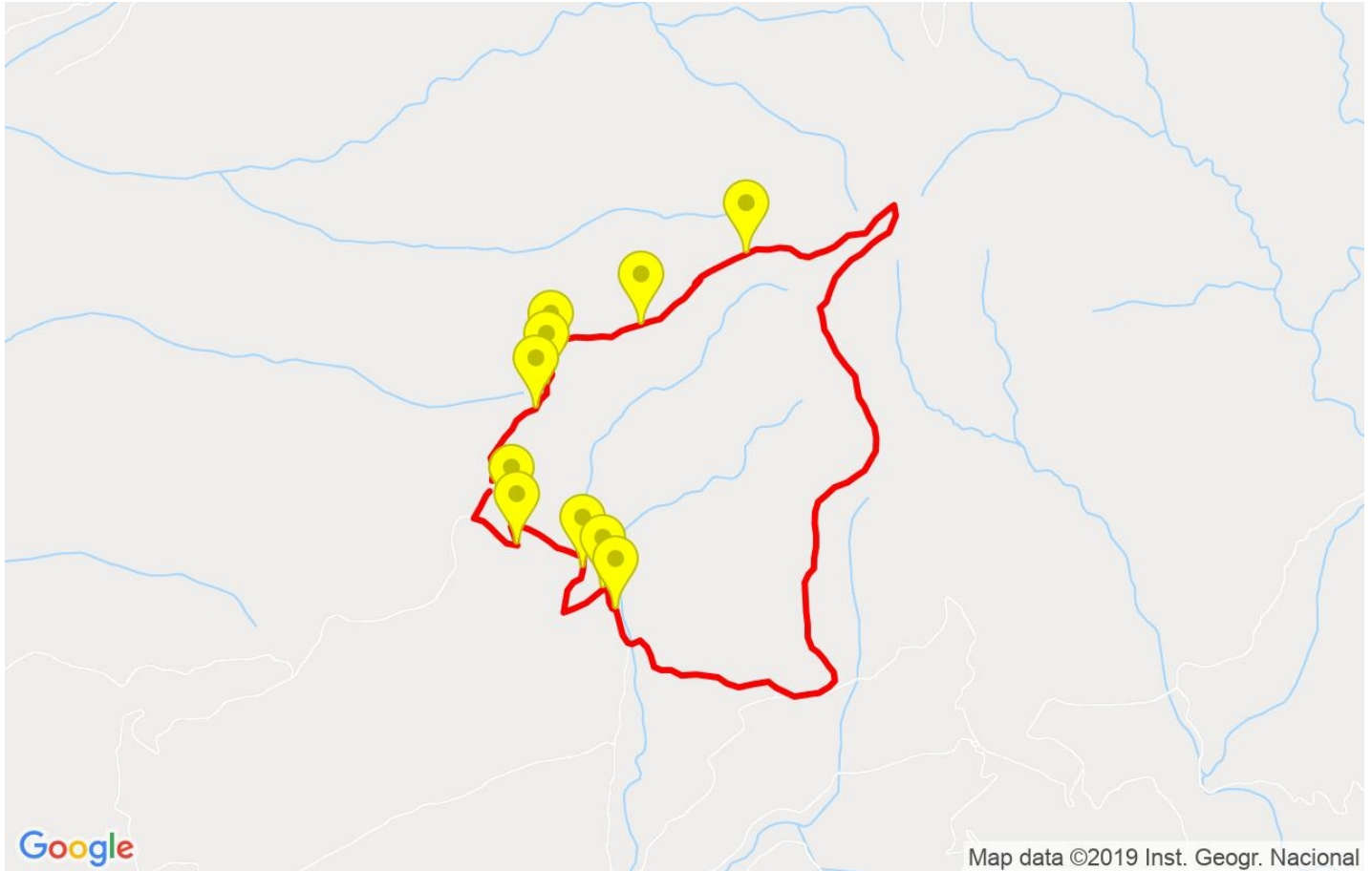
| Resumen de desniveles | Subidas | Distancia en km | del total en % | Velocidad en | Tiempo h:m:s |
|--|----------------------|-----------------|----------------|----------------|----------------|
|  | Entre el 30 y el 55% | 0.08 | 1.26 | 2.54 | 0:01:54 |
| | Entre el 15 y el 30% | 0.569 | 8.95 | 2.38 | 0:14:21 |
| | Entre el 10 y el 15% | 0.827 | 13.01 | 3.09 | 0:16:04 |
| | Entre el 5 y el 10% | 0.862 | 13.56 | 3.93 | 0:13:09 |
| | Entre el 1 y el 5% | 0.845 | 13.29 | 4.25 | 0:11:55 |
| | Total : | 3.183 | 50.08 | 3.33 | 0:57:23 |
| | Llano | | | | |
| | Desniveles del 1% | 0.365 | 5.74 | 4.36 | 0:05:01 |
| | Bajadas | | | | |
| | Entre el 1 y el 5% | 0.635 | 9.98 | 5.16 | 0:07:23 |
| Entre el 5 y el 10% | 0.753 | 11.85 | 5.38 | 0:08:24 | |
| Entre el 10 y el 15% | 0.441 | 6.93 | 4.25 | 0:06:13 | |
| Entre el 15 y el 30% | 0.848 | 13.34 | 4.17 | 0:12:12 | |
| Entre el 30 y el 55% | 0.132 | 2.08 | 4.3 | 0:01:51 | |
| Total : | 2.809 | 44.19 | 4.67 | 0:36:03 | |
| Total track : | 6.36 | 100 % | 3.88 | 1:38:27 | |

Track: Cogullo de Cabra









Las velocidades de este track son típicas de = HKG

Fiabilidad del IBP index= C

IBP = 41 HKG



Repechos > 10%

| Repecho | Punto kilométrico | Pendiente media | Distancia |
|--|-------------------|-----------------|-----------|
|  | 0.366 | 12 % | 101 m |
|  | 0.466 | 27 % | 79 m |
|  | 0.545 | 30 % | 39 m |
|  | 0.92 | 19 % | 197 m |
|  | 1.45 | 12 % | 120 m |
|  | 5.066 | 15 % | 143 m |
|  | 5.553 | 14 % | 324 m |
|  | 6.024 | 15 % | 152 m |

Parámetros a gran altura, datos por encima de

| Altura | Distancia m | % del total | Tiempo en movimiento | Velocidad | Tiempo parado | Tiempo total | Velocidad |
|----------------|-------------|-------------|----------------------|-----------|---------------|--------------|-----------|
| Total : | | | | | | | |
| | 0 Km | --- % | --- h | --- Km/h | --- h | --- h | --- Km/h |

Paradas

| Distancia | Tiempo parado | Altura | Tiempo desde la salida | Tiempo desde parada anterior | Distancia a parada anterior |
|--------------------------|---------------|--------|------------------------|------------------------------|-----------------------------|
| 2.123 | 0:03:36 | 876 | 0:37:40 | 0:37:40 | 2.123 |
| 2.496 | 0:02:47 | 872 | 0:45:36 | 0:07:56 < 10´ | 0.373 |
| Total : 0:06:23 h | | | | | |