

Track: Cims provinciales. Cerro de los Bonales. Huelva

Las velocidades de este track son típicas de = HKG

Fiabilidad del IBP index= C

IBP = 33 HKG

Distancia total	4.71 Km
Distancia analizada	4.71 Km
Distancia lineal	0.01 Km

Desn. de subida acumulado	233.11 m
Desn. de bajada acumulado	241.44 m
Altura máxima	1059.35 m
Altura mínima	850.45 m
Ratio de subida	11.11 %
Ratio de bajada	10.27 %
Desnivel positivo por km	49.49 m
Desnivel negativo por km	51.26 m

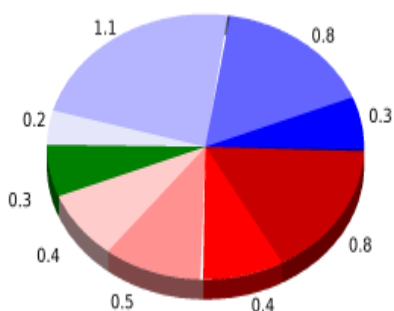
Tiempo total	1:18:03 h
Tiempo en movimiento	1:06:01 h
Tiempo parado	0:12:02 h

Velocidad media total	3.62 Km/h
Velocidad media en movimiento	4.28 Km/h
Velocidad máxima sostenida	6.46 Km/h

Filtro pendiente máxima	~55 %
Separación mínima analizada	~30 m
Número de puntos	272 (cad. 17.33 m)
Puntos significativos	120 (cad. 39.61 m / 44.12 %)
Puntos aberrantes	1 (0.37 % d. total)

Cambios dirección por km	10.62
Cambios dirección > 5° por km	8.92
Tramos rectos acumulados	0.718 Km
Tramos rectos por km	152.44 m
Cambios de pendiente penalizables	2
Cambios de pendiente penalizables por km	0.424

Encuentra las mejores rutas

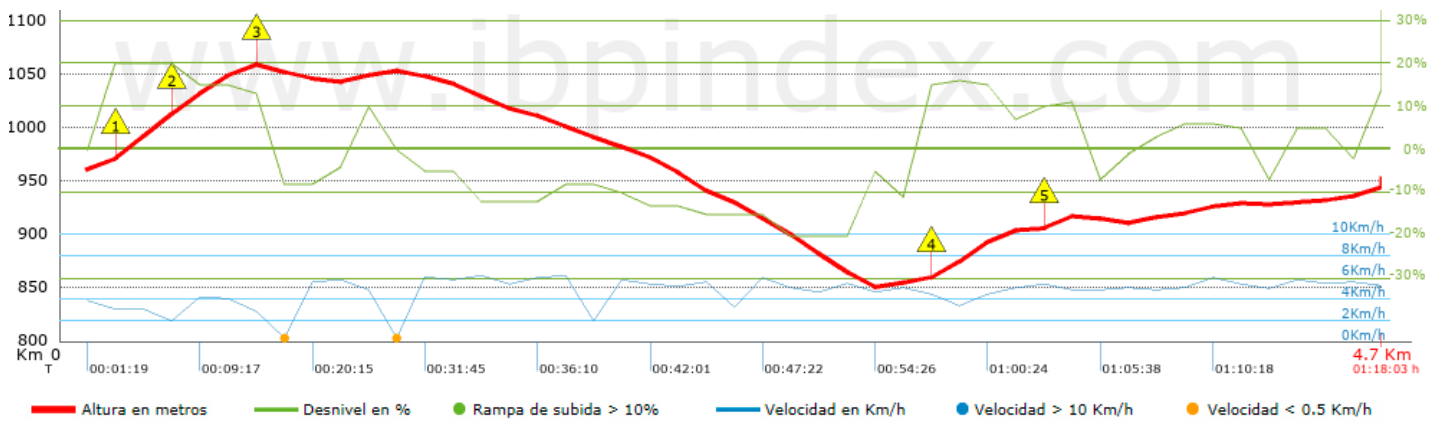
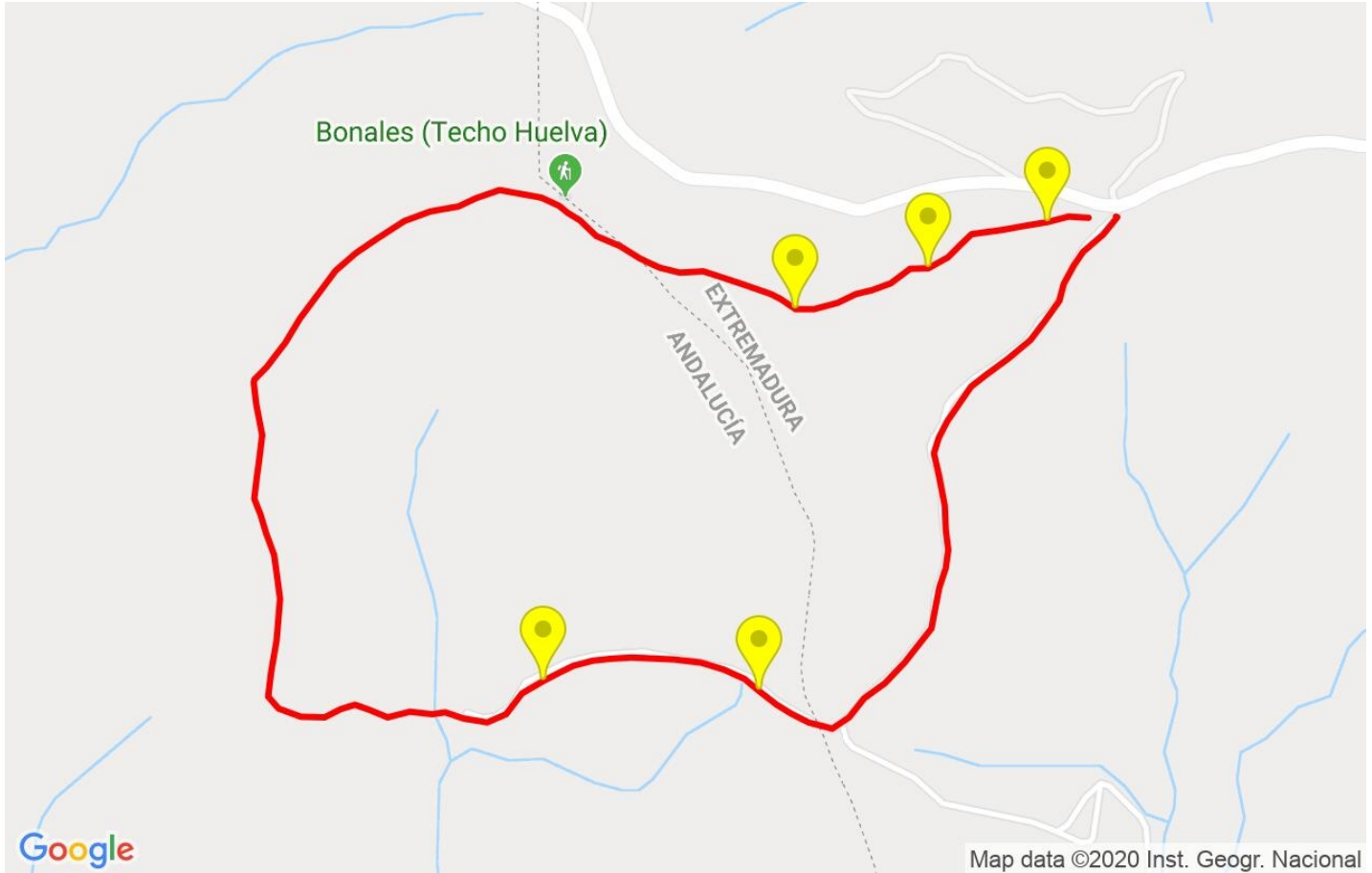

Resumen de desniveles


	Subidas	Distancia en km	del total en %	Velocidad en	Tiempo h:m:s
	Entre el 30 y el 55%	0.004	0.08	0.95	0:00:14
	Entre el 15 y el 30%	0.844	17.9	3.34	0:15:09
	Entre el 10 y el 15%	0.388	8.23	4.73	0:04:55
	Entre el 5 y el 10%	0.458	9.72	4.14	0:06:38
	Entre el 1 y el 5%	0.404	8.57	5.47	0:04:26
	Total :	2.098	44.5	4.01	0:31:22
	Llano				
	Desniveles del 1%	0.264	5.6	5.08	0:03:07
	Bajadas				
	Entre el 1 y el 5%	0.199	4.22	5.12	0:02:20
	Entre el 5 y el 10%	1.07	22.71	4.5	0:14:16
	Entre el 10 y el 15%	0.791	16.79	4.97	0:09:33
	Entre el 15 y el 30%	0.291	6.18	3.25	0:05:23
	Entre el 30 y el 55%	0	0	0	0:00:00
	Total :	2.352	49.89	4.48	0:31:32
	Total track :	4.71	100 %	4.28	1:06:01





Track: Cims provinciales. Cerro de los Bonales. Huelva

Las velocidades de este track son típicas de = HKG

Fiabilidad del IBP index= C

IBP = 33 HKG


Repechos > 10%

Repecho	Punto kilométrico	Pendiente media	Distancia
 1	0.117	20 %	247 m
 2	0.364	16 %	263 m
 3	0.628	13 %	34 m
 4	3.037	16 %	290 m

Parámetros a gran altura, datos por encima de

Altura	Distancia m	% del total	Tiempo en movimiento	Velocidad	Tiempo parado	Tiempo total	Velocidad
	Total : 0 Km	--- %	--- h	--- Km/h	--- h	--- h	--- Km/h

Paradas

Distancia	Tiempo parado	Altura	Tiempo desde la salida	Tiempo desde parada anterior	Distancia a parada anterior
0.661	0:05:47	1059	0:12:31	0:12:31	0.661
1.099	0:06:15	1052	0:24:16	0:11:45	0.437
Total : 0:12:02 h					