

Track: Cims provinciales. Cerro Mogorrita. Cuenca
 Las velocidades de este track son típicas de = HKG
 Fiabilidad del IBP index= D

IBP = 50 HKG

Distancia total	7.32 Km
Distancia analizada	7.32 Km
Distancia lineal	0 Km

Desn. de subida acumulado	301.42 m
Desn. de bajada acumulado	298.9 m
Altura máxima	1864 m
Altura mínima	1592.69 m
Ratio de subida	11.94 %
Ratio de bajada	7.13 %
Desnivel positivo por km	41.18 m
Desnivel negativo por km	40.83 m

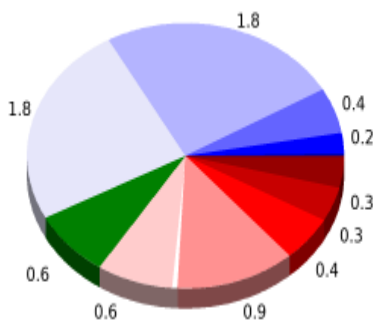
Tiempo total	2:35:09 h
Tiempo en movimiento	2:01:41 h
Tiempo parado	0:33:28 h

Velocidad media total	2.83 Km/h
Velocidad media en movimiento	3.61 Km/h
Velocidad máxima sostenida	7.16 Km/h

Filtro pendiente máxima	~55 %
Separación mínima analizada	~30 m
Número de puntos	679 (cad. 10.79 m)
Puntos significativos	228 (cad. 32.26 m / 33.58 %)
Puntos aberrantes	1 (0.15 % d. total)

Cambios dirección por km	17.49
Cambios dirección > 5° por km	11.75
Tramos rectos acumulados	1.655 Km
Tramos rectos por km	226.09 m
Cambios de pendiente penalizables	2
Cambios de pendiente penalizables por km	0.273

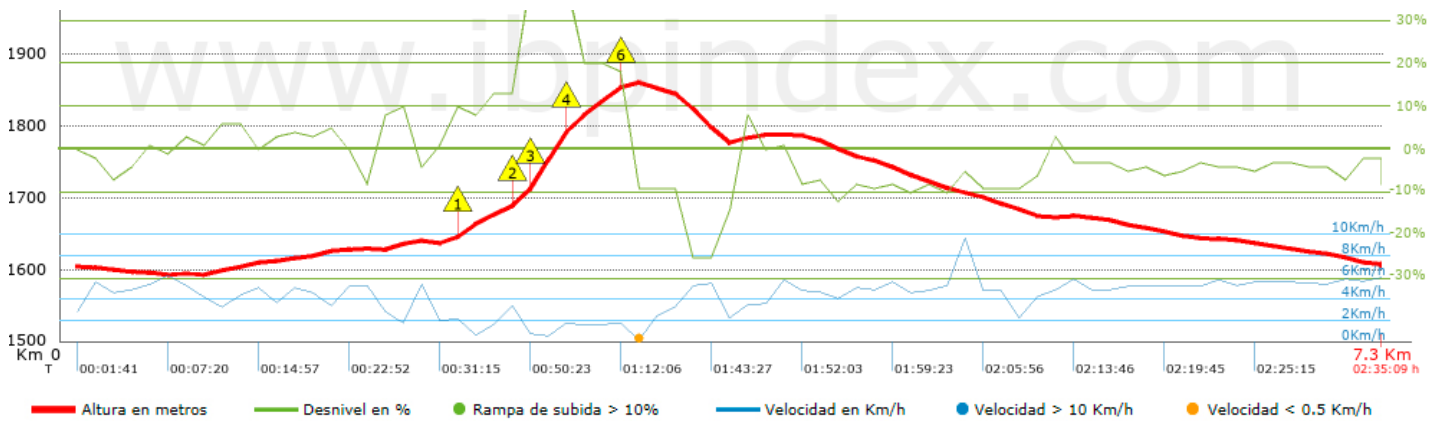
Encuentra las mejores rutas


Resumen de desniveles








	Subidas	Distancia en km	del total en %	Velocidad en	Tiempo h:m:s
	Entre el 30 y el 55%	0.269	3.67	1.78	0:09:05
	Entre el 15 y el 30%	0.347	4.74	1.67	0:12:27
	Entre el 10 y el 15%	0.381	5.2	2.52	0:09:05
	Entre el 5 y el 10%	0.917	12.52	2.99	0:18:24
	Entre el 1 y el 5%	0.611	8.34	4.55	0:08:03
	Total :	2.525	34.47	2.65	0:57:04
	Llano				
	Desniveles del 1%	0.61	8.33	4.02	0:09:07
	Bajadas				
	Entre el 1 y el 5%	1.814	24.77	5.19	0:20:59
	Entre el 5 y el 10%	1.782	24.34	4.06	0:26:19
	Entre el 10 y el 15%	0.356	4.86	4.02	0:05:19
	Entre el 15 y el 30%	0.237	3.23	4.92	0:02:53
	Entre el 30 y el 55%	0	0	0	0:00:00
	Total :	4.189	57.2	4.53	0:55:30
	Total track :	7.32	100 %	3.61	2:01:41

Track: Cims provinciales. Cerro Mogorrita. Cuenca
 Las velocidades de este track son típicas de = HKG
 Fiabilidad del IBP index= D

IBP = 50 HKG



Repechos > 10%

Repecho	Punto kilométrico	Pendiente media	Distancia
 1	2.152	14 %	348 m
 2	2.499	22 %	32 m
 3	2.531	38 %	269 m
 4	2.8	20 %	221 m
 5	3.021	18 %	31 m
 6	3.052	13 %	33 m

Parámetros a gran altura, datos por encima de

Altura	Distancia m	% del total	Tiempo en movimiento	Velocidad	Tiempo parado	Tiempo total	Velocidad
1750	1823.573	24.9	0:37:41	2.9	0:27:18	1:04:59	1.68
1500	5500.5	75.1	1:24:00	3.93	0:06:10	1:30:10	3.66
Total :	7.324 Km	100 %	2:01:41 h	3.61 Km/h	0:33:28 h	2:35:09 h	2.83 Km/h

Paradas

Distancia	Tiempo parado	Altura	Tiempo desde la salida	Tiempo desde parada anterior	Distancia a parada anterior
2.215	0:03:23	1656	0:35:12	0:35:12	2.215
2.469	0:02:47	1689	0:45:01	0:09:49 < 10´	0.253
2.631	0:03:42	1740	0:53:14	0:08:13 < 10´	0.163
3.085	0:23:36 > 10´	1858	1:12:41	0:19:27	0.454
Total :	0:33:28 h				