

Track: Cavall Bernat de Llaberia

Las velocidades de este track son típicas de = HKG

Fiabilidad del IBP index= B

IBP = 67 HKG

Distancia total	9.46 Km
Distancia analizada	9.46 Km
Distancia lineal	0 Km

Desn. de subida acumulado	647.9 m
Desn. de bajada acumulado	635.2 m
Altura máxima	829.8 m
Altura mínima	375.3 m
Ratio de subida	13.9 %
Ratio de bajada	14.13 %
Desnivel positivo por km	68.49 m
Desnivel negativo por km	67.15 m

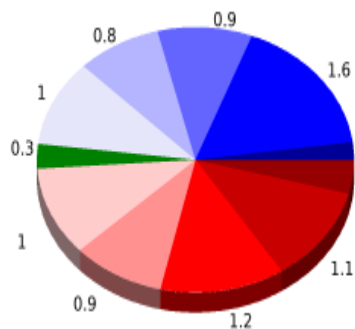
Tiempo total	4:22:33 h
Tiempo en movimiento	3:38:21 h
Tiempo parado	0:44:12 h

Velocidad media total	2.16 Km/h
Velocidad media en movimiento	2.6 Km/h
Velocidad máxima sostenida	10.37 Km/h

Filtro pendiente máxima	~55 %
Separación mínima analizada	~30 m
Número de puntos	169 (cad. 56.01 m)
Puntos significativos	138 (cad. 69.09 m / 81.66 %)
Puntos aberrantes	5 (2.96 % d. total)

Cambios dirección por km	9.41
Cambios dirección > 5° por km	9.41
Tramos rectos acumulados	0 Km
Tramos rectos por km	0 m
Cambios de pendiente penalizables	6
Cambios de pendiente penalizables por km	0.634

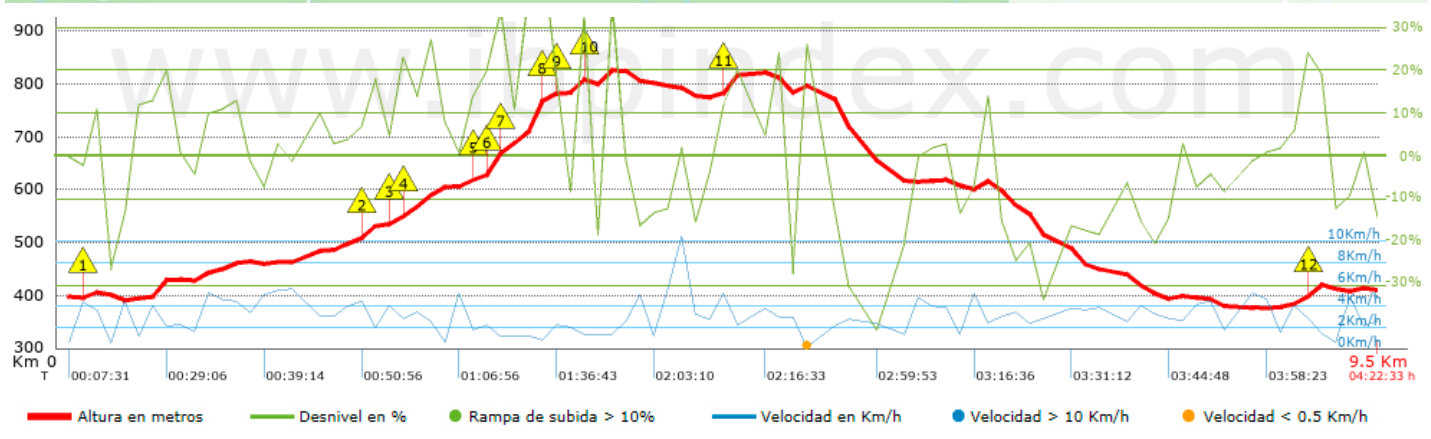
Encuentra las mejores rutas


Resumen de desniveles













	Subidas	Distancia en km	del total en %	Velocidad en	Tiempo h:m:s
	Entre el 30 y el 55%	0.441	4.66	1.36	0:19:29
	Entre el 15 y el 30%	1.113	11.76	2.32	0:28:48
	Entre el 10 y el 15%	1.182	12.49	2.62	0:27:05
	Entre el 5 y el 10%	0.901	9.52	2.58	0:20:59
	Entre el 1 y el 5%	1.023	10.81	3.36	0:18:15
	Total :	4.661	49.24	2.44	1:54:36
	Llano				
	Desniveles del 1%	0.308	3.25	3.39	0:05:27
	Bajadas				
	Entre el 1 y el 5%	0.958	10.13	3.91	0:14:43
	Entre el 5 y el 10%	0.776	8.2	2.68	0:17:21
	Entre el 10 y el 15%	0.939	9.92	2.35	0:23:57
	Entre el 15 y el 30%	1.591	16.81	2.61	0:36:33
	Entre el 30 y el 55%	0.232	2.46	2.43	0:05:44
	Total :	4.496	47.51	2.74	1:38:18
	Total track :	9.46	100 %	2.6	3:38:21

Track: Cavall Bernat de Llaberia
 Las velocidades de este track son típicas de = HKG
 Fiabilidad del IBP index= B

IBP = 67 HKG



Repechos > 10%

Repecho	Punto kilométrico	Pendiente media	Distancia
	0.206	18 %	114 m
	2.175	13 %	201 m
	2.414	19 %	268 m
	2.941	14 %	67 m
	3.008	22 %	118 m
	3.126	33 %	303 m
	3.429	36 %	83 m
	3.513	20 %	42 m
	3.731	18 %	187 m
	4.728	19 %	220 m
	8.923	21 %	188 m

Parámetros a gran altura, datos por encima de

Altura	Distancia m	% del total	Tiempo en movimiento	Velocidad	Tiempo parado	Tiempo total	Velocidad
Total :							
	0 Km	--- %	--- h	--- Km/h	--- h	--- h	--- Km/h

Paradas

Distancia	Tiempo parado	Altura	Tiempo desde la salida	Tiempo desde parada anterior	Distancia a parada anterior
0.289	0:04:02	406	0:10:35	0:10:35	0.289
2.681	0:03:29	590	1:01:08	0:50:33	2.392
3.357	0:02:22	710	1:27:11	0:26:03	0.676
5.318	0:23:32 > 10´	786	2:22:39	0:55:28	1.96
9.111	0:03:16	426	4:10:30	1:47:51	3.794
Total : 0:44:12 h					