

Track: Montgri i Montpla

Las velocidades de este track son típicas de = HKG

Fiabilidad del IBP index= B

IBP = 49 HKG

Distancia total	8.21 Km
Distancia analizada	8.21 Km
Distancia lineal	0.01 Km

Desn. de subida acumulado	390 m
Desn. de bajada acumulado	383 m
Altura máxima	310 m
Altura mínima	40 m
Ratio de subida	10.72 %
Ratio de bajada	12.82 %
Desnivel positivo por km	47.5 m
Desnivel negativo por km	46.65 m

Tiempo total	2:34:12 h
Tiempo en movimiento	2:23:25 h
Tiempo parado	0:10:47 h

Velocidad media total	3.19 Km/h
Velocidad media en movimiento	3.43 Km/h
Velocidad máxima sostenida	6.53 Km/h

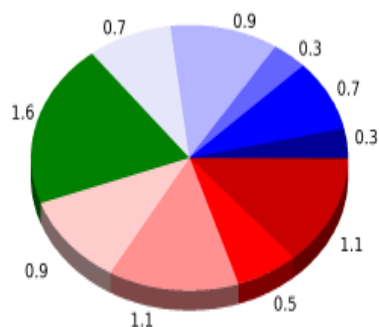
Filtro pendiente máxima	~55 %
Separación mínima analizada	~30 m
Número de puntos	758 (cad. 10.83 m)
Puntos significativos	254 (cad. 32.44 m / 33.51 %)
Puntos aberrantes	1 (0.13 % d. total)

Cambios dirección por km	14.86
Cambios dirección > 5° por km	10.48
Tramos rectos acumulados	1.233 Km
Tramos rectos por km	150.18 m
Cambios de pendiente penalizables	4
Cambios de pendiente penalizables por km	0.487

Encuentra las mejores rutas



Resumen de desniveles

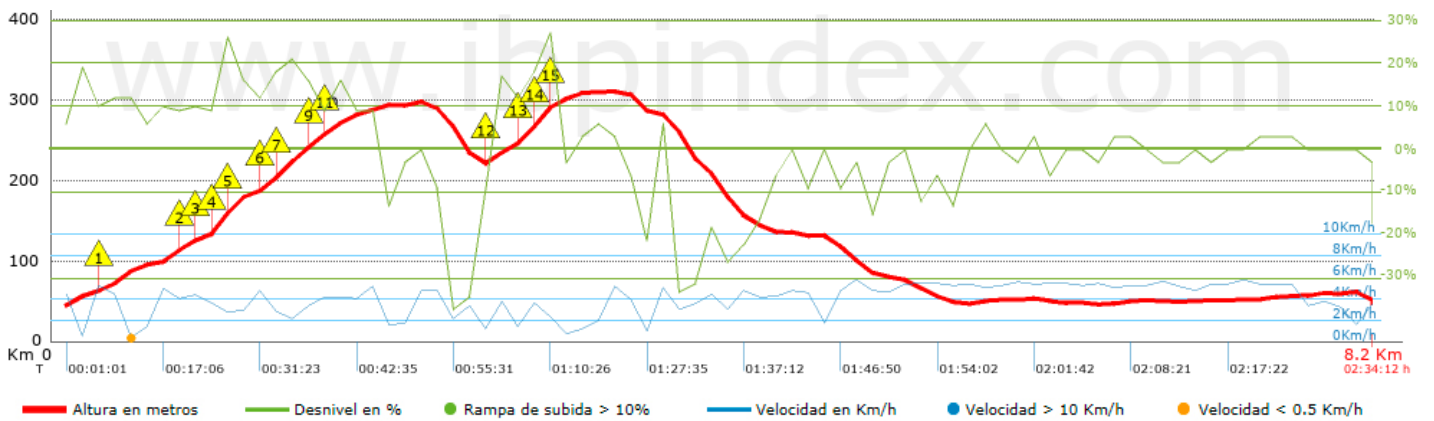


	Subidas	Distancia en km	del total en %	Velocidad en	Tiempo h:m:s
	Entre el 30 y el 55%	0	0	0	0:00:00
	Entre el 15 y el 30%	1.085	13.22	3	0:21:41
	Entre el 10 y el 15%	0.549	6.69	3.01	0:10:56
	Entre el 5 y el 10%	1.099	13.39	3.36	0:19:38
	Entre el 1 y el 5%	0.906	11.04	4.43	0:12:16
	Total :	3.639	44.34	3.38	1:04:31
	Llano				
	Desniveles del 1%	1.58	19.26	4.04	0:23:28
	Bajadas				
	Entre el 1 y el 5%	0.74	9.02	3.43	0:12:58
	Entre el 5 y el 10%	0.909	11.08	3.04	0:17:57
	Entre el 10 y el 15%	0.325	3.96	3.86	0:05:03
	Entre el 15 y el 30%	0.704	8.58	3.25	0:13:01
	Entre el 30 y el 55%	0.309	3.76	2.87	0:06:27
	Total :	2.988	36.4	3.23	0:55:26
	Total track :	8.21	100 %	3.43	2:23:25















Track: Montgri i Montpla

Las velocidades de este track son típicas de = HKG

Fiabilidad del IBP index= B

IBP = 49 HKG


Repechos > 10%

Repecho	Punto kilométrico	Pendiente media	Distancia
	0.291	14 %	162 m
	0.78	11 %	107 m
	0.983	25 %	134 m
	1.117	12 %	160 m
	1.277	17 %	132 m
	1.41	20 %	131 m
	1.541	16 %	32 m
	1.573	16 %	101 m
	1.674	16 %	32 m
	1.706	14 %	97 m
	2.691	13 %	194 m
	2.885	16 %	97 m
	2.982	24 %	134 m
	3.116	13 %	32 m

Parámetros a gran altura, datos por encima de

Altura	Distancia m	% del total	Tiempo en movimiento	Velocidad	Tiempo parado	Tiempo total	Velocidad
Total :							
	0 Km	--- %	--- h	--- Km/h	--- h	--- h	--- Km/h

Paradas

Distancia	Tiempo parado	Altura	Tiempo desde la salida	Tiempo desde parada anterior	Distancia a parada anterior
0.065	0:03:51	45	0:01:01	0:01:01 < 10´	0.065
0.388	0:04:20	76	0:08:46	0:07:45 < 10´	0.323
3.116	0:02:36	298	1:11:15	1:02:29	2.728
Total : 0:10:47 h					