

Track: Cabrera

Las velocidades de este track son típicas de = HKG

Fiabilidad del IBP index= B

IBP = 72 HKG

Distancia total	13.15 Km
Distancia analizada	13.15 Km
Distancia lineal	0 Km

Desn. de subida acumulado	693.3 m
Desn. de bajada acumulado	688.15 m
Altura máxima	1321 m
Altura mínima	876.4 m
Ratio de subida	11.66 %
Ratio de bajada	11.26 %
Desnivel positivo por km	52.72 m
Desnivel negativo por km	52.33 m

Tiempo total	5:58:25 h
Tiempo en movimiento	3:52:52 h
Tiempo parado	2:05:33 h

Velocidad media total	2.2 Km/h
Velocidad media en movimiento	3.39 Km/h
Velocidad máxima sostenida	6.75 Km/h

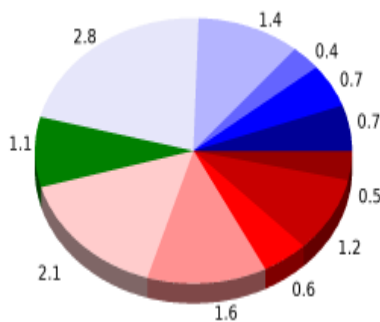
Filtro pendiente máxima	~55 %
Separación mínima analizada	~30 m
Número de puntos	687 (cad. 19.14 m)
Puntos significativos	334 (cad. 39.49 m / 48.62 %)
Puntos aberrantes	34 (4.95 % d. total)

Cambios dirección por km	12.85
Cambios dirección > 5° por km	10.42
Tramos rectos acumulados	1.242 Km
Tramos rectos por km	94.45 m
Cambios de pendiente penalizables	8
Cambios de pendiente penalizables por km	0.608

Encuentra las mejores rutas



Resumen de desniveles

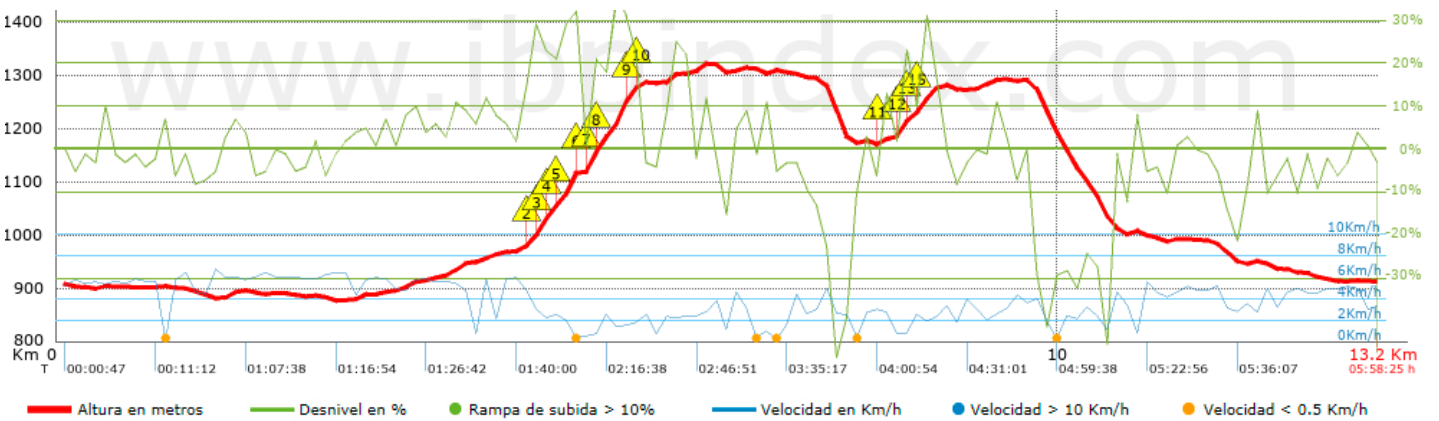
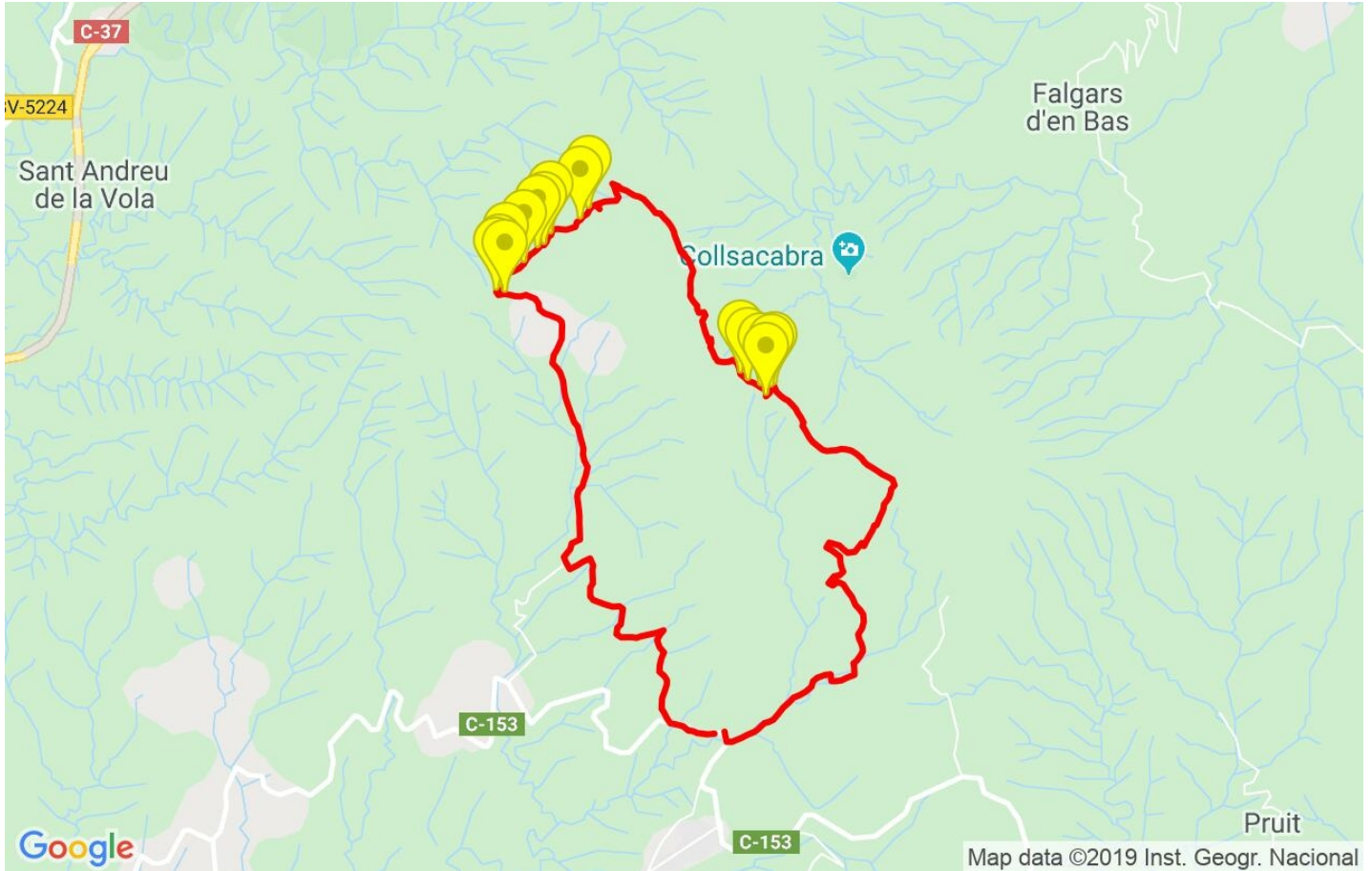
















	Subidas	Distancia en km	del total en %	Velocidad en	Tiempo h:m:s
	Entre el 30 y el 55%	0.504	3.84	1.78	0:17:00
	Entre el 15 y el 30%	1.166	8.87	2.41	0:28:59
	Entre el 10 y el 15%	0.608	4.62	2.93	0:12:28
	Entre el 5 y el 10%	1.575	11.98	3.91	0:24:10
	Entre el 1 y el 5%	2.09	15.89	4.45	0:28:09
	Total :	5.944	45.2	3.22	1:50:46
	Llano				
	Desniveles del 1%	1.097	8.34	4.75	0:13:52
	Bajadas				
	Entre el 1 y el 5%	2.793	21.24	4.4	0:38:07
	Entre el 5 y el 10%	1.423	10.82	3.74	0:22:49
	Entre el 10 y el 15%	0.446	3.4	3.22	0:08:19
	Entre el 15 y el 30%	0.706	5.37	2.2	0:19:14
	Entre el 30 y el 55%	0.742	5.64	2.25	0:19:45
	Total :	6.111	46.46	3.39	1:48:14
	Total track :	13.15	100 %	3.39	3:52:52

Track: Cabrera

Las velocidades de este track son típicas de = HKG

Fiabilidad del IBP index= B

IBP = 72 HKG


Repechos > 10%			
Repecho	Punto kilométrico	Pendiente media	Distancia
	4.62	14 %	78 m
	4.697	17 %	34 m
	4.732	35 %	94 m
	4.826	19 %	170 m
	4.995	32 %	154 m
	5.15	14 %	111 m
	5.26	33 %	110 m
	5.37	32 %	299 m
	5.669	26 %	101 m
	5.771	25 %	38 m
	8.181	13 %	79 m
	8.352	25 %	87 m
	8.44	26 %	72 m
	8.551	21 %	227 m

Parámetros a gran altura, datos por encima de

Altura	Distancia m	% del total	Tiempo en movimiento	Velocidad	Tiempo parado	Tiempo total	Velocidad
	Total : 0 Km	--- %	--- h	--- Km/h	--- h	--- h	--- Km/h

Paradas

Distancia	Tiempo parado	Altura	Tiempo desde la salida	Tiempo desde parada anterior	Distancia a parada anterior
1.025	0:47:23 > 10´	901	0:11:46	0:11:46	1.025
4.125	0:02:24	948	1:32:17	1:20:31	3.1
5.106	0:06:09	1089	1:52:33	0:20:16	0.982
5.188	0:04:55	1116	2:00:01	0:07:28 < 10´	0.082
5.26	0:03:28	1119	2:05:50	0:05:49 < 10´	0.072
5.338	0:02:37	1148	2:10:47	0:04:57 < 10´	0.078
5.941	0:02:52	1287	2:34:25	0:23:38	0.604
6.93	0:04:57	1312	3:00:34	0:26:09	0.989
7.082	0:20:28 > 10´	1305	3:10:52	0:10:18	0.152
7.919	0:04:50	1176	3:51:52	0:41:00	0.837
8.289	0:02:37	1185	4:04:00	0:12:08	0.37
8.352	0:06:05	1185	4:07:09	0:03:09 < 10´	0.063
8.44	0:02:20	1207	4:14:11	0:07:02 < 10´	0.087
9.874	0:10:10 > 10´	1232	4:48:29	0:34:18	1.435
10.667	0:04:00	1001	5:15:57	0:27:28	0.793
13.15	0:00:18	913	5:58:07	0:42:10	2.484
Total : 2:05:33 h					