

Track: Borregues i Balandrau

Las velocidades de este track son típicas de = HKG

Fiabilidad del IBP index= A

IBP = 171 HKG

Distancia total	19.12 Km
Distancia analizada	19.12 Km
Distancia lineal	0 Km

Filtro pendiente máxima	~55 %
Separación mínima analizada	~30 m
Número de puntos	1142 (cad. 16.74 m)
Puntos significativos	495 (cad. 38.78 m / 43.35 %)
Puntos aberrantes	33 (2.89 % d. total)

Desn. de subida acumulado	1572.55 m
Desn. de bajada acumulado	1562.55 m
Altura máxima	2685.6 m
Altura mínima	1997.8 m
Ratio de subida	15.01 %
Ratio de bajada	19.36 %
Desnivel positivo por km	82.25 m
Desnivel negativo por km	81.72 m

Cambios dirección por km	13.81
Cambios dirección > 5° por km	11.61
Tramos rectos acumulados	2.279 Km
Tramos rectos por km	119.19 m
Cambios de pendiente penalizables	11
Cambios de pendiente penalizables por km	0.575

Tiempo total	6:28:22 h
Tiempo en movimiento	5:40:07 h
Tiempo parado	0:48:15 h

Velocidad media total	2.95 Km/h
Velocidad media en movimiento	3.37 Km/h
Velocidad máxima sostenida	7.3 Km/h

Encuentra las mejores rutas


Resumen de desniveles

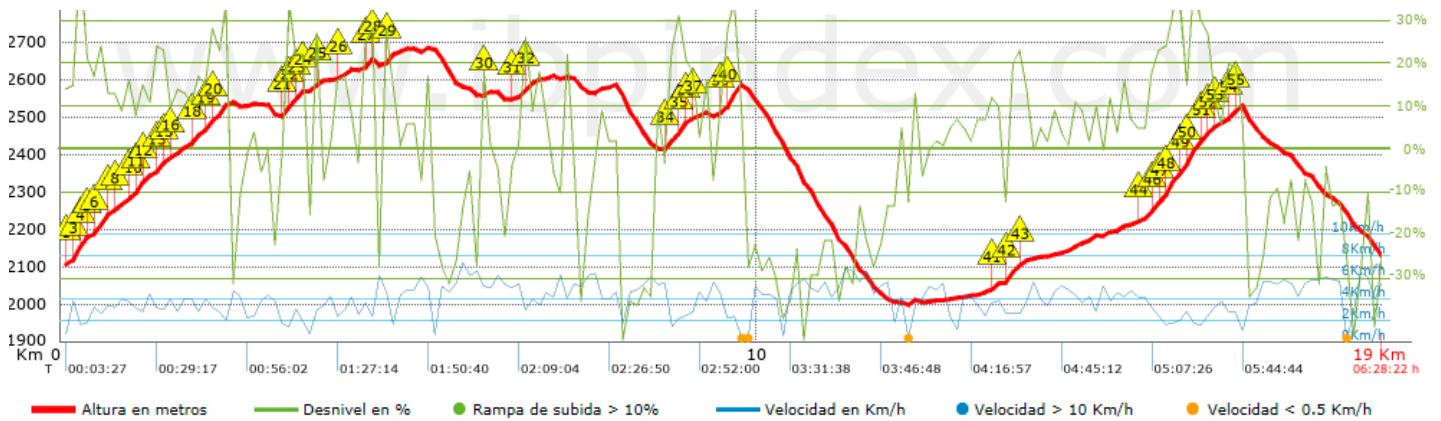
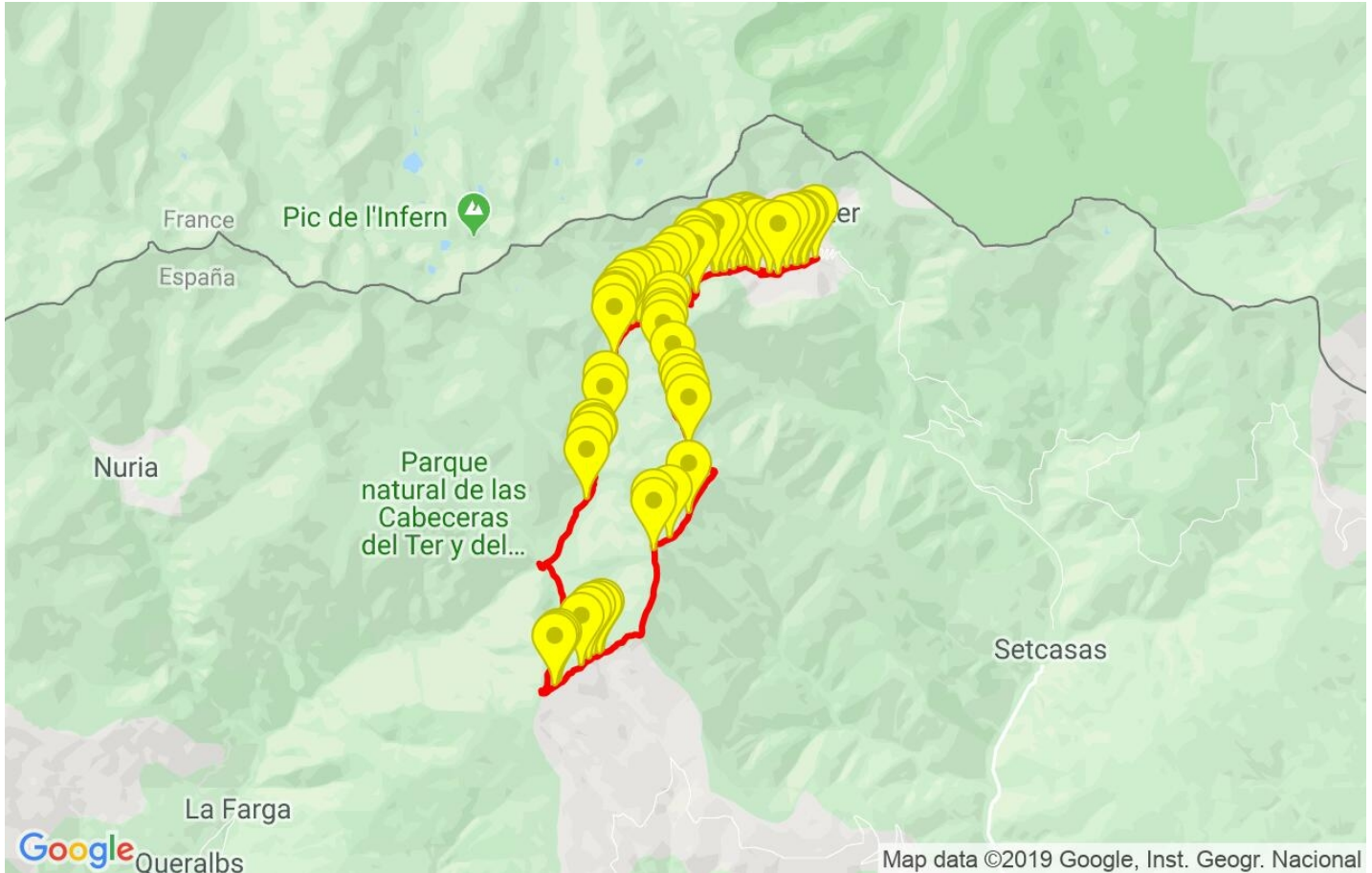

	Subidas	Distancia en km	del total en %	Velocidad en	Tiempo h:m:s
	Entre el 30 y el 55%	0.871	4.56	1.92	0:27:14
	Entre el 15 y el 30%	3.825	20.01	2.56	1:29:47
	Entre el 10 y el 15%	1.911	10	3.36	0:34:07
	Entre el 5 y el 10%	1.973	10.32	3.33	0:35:30
	Entre el 1 y el 5%	1.896	9.92	3.42	0:33:15
	Total :	10.477	54.8	2.86	3:39:53
	Llano				
	Desniveles del 1%	0.571	2.98	3.34	0:10:15
	Bajadas				
	Entre el 1 y el 5%	1.059	5.54	4.09	0:15:32
	Entre el 5 y el 10%	1.059	5.54	5.02	0:12:40
	Entre el 10 y el 15%	1.11	5.8	4.55	0:14:38
	Entre el 15 y el 30%	3.18	16.63	4.46	0:42:50
	Entre el 30 y el 55%	1.664	8.71	4.11	0:24:19
	Total :	8.072	42.22	4.4	1:49:59
	Total track :	19.12	100 %	3.37	5:40:07

Track: Borregues i Balandrau









Las velocidades de este track son típicas de = HKG




























Fiabilidad del IBP index= A

IBP = 171 HKG



Repechos > 10%

Repecho	Punto kilométrico	Pendiente media	Distancia
	0.029	13 %	140 m
	0.17	25 %	33 m
	0.203	35 %	104 m
	0.307	19 %	30 m
	0.337	15 %	126 m
	0.463	26 %	175 m
	0.638	14 %	125 m
	0.763	14 %	201 m
	0.964	19 %	36 m
	1	16 %	66 m
	1.066	31 %	71 m
	1.137	24 %	70 m
	1.316	22 %	136 m
	1.452	22 %	30 m
	1.482	13 %	75 m
	1.595	12 %	288 m
	1.883	18 %	33 m
	1.916	25 %	98 m
	2.014	16 %	125 m
	2.139	24 %	216 m
	3.153	23 %	130 m
	3.283	18 %	120 m
	3.403	22 %	39 m
	3.442	29 %	64 m
	3.629	26 %	109 m
	3.945	11 %	133 m

	4.335	20 %	108 m
	4.443	28 %	38 m
	4.632	20 %	164 m
	6.03	14 %	96 m
	6.464	12 %	235 m
	6.699	15 %	125 m
	8.677	14 %	31 m
	8.708	25 %	100 m
	8.808	27 %	127 m
	8.935	17 %	121 m
	9.056	19 %	33 m
	9.494	19 %	30 m
	9.524	33 %	200 m
	13.325	16 %	130 m
	13.568	25 %	147 m
	13.715	23 %	38 m
	15.477	13 %	151 m
	15.628	18 %	38 m
	15.666	19 %	76 m
	15.741	24 %	121 m
	15.863	30 %	191 m
	16.053	21 %	121 m
	16.174	34 %	144 m
	16.318	22 %	101 m
	16.419	22 %	117 m
	16.712	17 %	155 m
	16.867	20 %	76 m

Parámetros a gran altura, datos por encima de								
Altura	Distancia m	% del total	Tiempo en movimiento	Velocidad	Tiempo parado	Tiempo total	Velocidad	
2500	7344.085	38.41	2:09:48	3.39	0:20:57	2:30:45	2.92	
2250	5593.653	29.26	1:40:45	3.33	0:03:55	1:44:40	3.21	
2000	6140.397	32.12	1:49:03	3.38	0:23:23	2:12:26	2.78	
1750	41.269	0.22	0:00:31	4.79		0:00:31	4.79	
Total :		19.119 Km	100 %	5:40:07 h	3.37 Km/h	0:48:15 h	6:28:22 h	2.95 Km/h

Paradas					
Distancia	Tiempo parado	Altura	Tiempo desde la salida	Tiempo desde parada anterior	Distancia a parada anterior
3.506	0:03:29	2578	1:15:45	1:15:45	3.506
5.293	0:04:07	2686	1:51:09	0:35:24	1.787
9.724	0:05:26	2581	3:03:24	1:12:15	4.432
9.793	0:07:55	2587	3:10:43	0:07:19 < 10´	0.069
10.321	0:03:55	2443	3:25:17	0:14:34	0.528
12.066	0:05:37	2004	3:51:16	0:25:59	1.745
18.436	0:15:18 > 10´	2252	6:04:37	2:13:21	6.37
Total :				0:48:15 h	