

Track: Bellmunt

Las velocidades de este track son típicas de = HKG

Fiabilidad del IBP index= C

IBP = 59 HKG

Distancia total	10.9 Km
Distancia analizada	10.9 Km
Distancia lineal	0.01 Km

Desn. de subida acumulado	583.22 m
Desn. de bajada acumulado	570.52 m
Altura máxima	1245 m
Altura mínima	818.2 m
Ratio de subida	9.78 %
Ratio de bajada	13.08 %
Desnivel positivo por km	53.51 m
Desnivel negativo por km	52.34 m

Tiempo total	5:07:06 h
Tiempo en movimiento	2:59:36 h
Tiempo parado	2:07:30 h

Velocidad media total	2.13 Km/h
Velocidad media en movimiento	3.64 Km/h
Velocidad máxima sostenida	6.56 Km/h

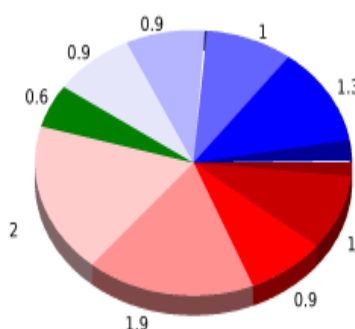
Filtro pendiente máxima	~55 %
Separación mínima analizada	~30 m
Número de puntos	591 (cad. 18.44 m)
Puntos significativos	273 (cad. 40.07 m / 46.19 %)
Puntos aberrantes	13 (2.2 % d. total)

Cambios dirección por km	13.3
Cambios dirección > 5° por km	11.47
Tramos rectos acumulados	0.882 Km
Tramos rectos por km	80.92 m
Cambios de pendiente penalizables	4
Cambios de pendiente penalizables por km	0.367

Encuentra las mejores rutas



Resumen de desniveles



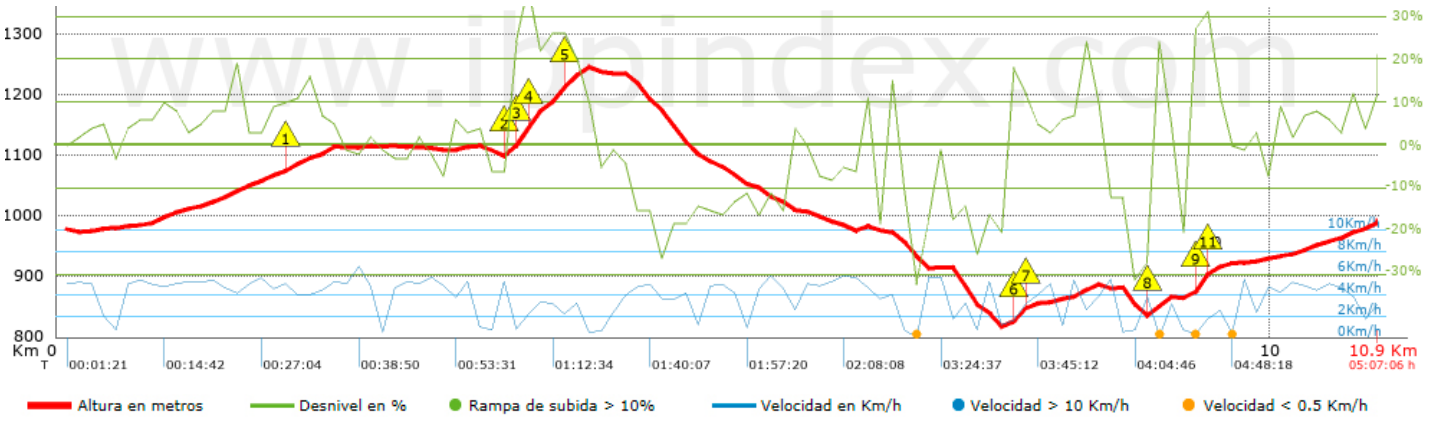
	Subidas	Distancia en km	del total en %	Velocidad en	Tiempo h:m:s
	Entre el 30 y el 55%	0.17	1.56	2.75	0:03:42
	Entre el 15 y el 30%	1.024	9.4	2.67	0:23:00
	Entre el 10 y el 15%	0.898	8.24	4.47	0:12:03
	Entre el 5 y el 10%	1.9	17.43	3.67	0:31:03
	Entre el 1 y el 5%	1.975	18.12	3.28	0:36:09
	Total :	5.966	54.74	3.38	1:45:57
	Llano				
	Desniveles del 1%	0.572	5.25	4.9	0:07:00
	Bajadas				
	Entre el 1 y el 5%	0.94	8.62	4.56	0:12:22
	Entre el 5 y el 10%	0.876	8.03	5.03	0:10:27
	Entre el 10 y el 15%	1.024	9.39	3.32	0:18:30
	Entre el 15 y el 30%	1.25	11.47	3.7	0:20:15
	Entre el 30 y el 55%	0.272	2.49	3.21	0:05:05
	Total :	4.361	40.01	3.93	1:06:39
	Total track :	10.9	100 %	3.64	2:59:36

Track: Bellmunt












Las velocidades de este track son típicas de = HKG

Fiabilidad del IBP index= C

IBP = 59 HKG



Repechos > 10%

Repecho	Punto kilométrico	Pendiente media	Distancia
	1.904	11 %	161 m
	3.661	13 %	71 m
	3.732	23 %	178 m
	3.91	23 %	235 m
	4.145	20 %	144 m
	7.825	20 %	142 m
	7.967	15 %	29 m
	8.993	31 %	104 m
	9.307	21 %	141 m
	9.449	31 %	36 m
	9.484	12 %	120 m

Parámetros a gran altura, datos por encima de

Altura	Distancia m	% del total	Tiempo en movimiento	Velocidad	Tiempo parado	Tiempo total	Velocidad
Total :	0 Km	--- %	--- h	--- Km/h	--- h	--- h	--- Km/h

Paradas

Distancia	Tiempo parado	Altura	Tiempo desde la salida	Tiempo desde parada anterior	Distancia a parada anterior
0.386	0:03:17	980	0:06:09	0:06:09 < 10´	0.386
2.555	0:05:30	1115	0:40:00	0:33:51	2.168
3.463	0:03:02	1116	0:57:33	0:17:33	0.909
3.661	0:03:18	1099	1:02:20	0:04:47 < 10´	0.197
4.35	0:07:27	1242	1:19:28	0:17:08	0.689
6.914	1:04:47 > 10´	961	2:16:37	0:57:09	2.565
7.468	0:03:27	885	3:28:47	1:12:10	0.554
8.744	0:07:39	887	3:55:53	0:27:06	1.276
8.993	0:12:34 > 10´	827	4:07:01	0:11:08	0.249
9.168	0:03:22	866	4:22:35	0:15:34	0.175
9.267	0:07:43	865	4:26:43	0:04:08 < 10´	0.099
9.633	0:05:24	922	4:42:54	0:16:11	0.366
Total : 2:07:30 h					