

Track: Bastiments

Las velocidades de este track son típicas de = HKG

Fiabilidad del IBP index= A

IBP = 102 HKG

Distancia total	8.66 Km
Distancia analizada	8.66 Km
Distancia lineal	0.19 Km

Desn. de subida acumulado	730.53 m
Desn. de bajada acumulado	808.43 m
Altura máxima	2881.2 m
Altura mínima	2090.5 m
Ratio de subida	19.87 %
Ratio de bajada	16.7 %
Desnivel positivo por km	84.36 m
Desnivel negativo por km	93.35 m

Tiempo total	4:34:37 h
Tiempo en movimiento	3:29:58 h
Tiempo parado	1:04:39 h

Velocidad media total	1.89 Km/h
Velocidad media en movimiento	2.47 Km/h
Velocidad máxima sostenida	4.87 Km/h

Filtro pendiente máxima	~55 %
Separación mínima analizada	~30 m
Número de puntos	549 (cad. 15.78 m)
Puntos significativos	233 (cad. 37.66 m / 42.44 %)
Puntos aberrantes	23 (4.19 % d. total)

Cambios dirección por km	13.39
Cambios dirección > 5º por km	10.39
Tramos rectos acumulados	0.914 Km
Tramos rectos por km	105.54 m
Cambios de pendiente penalizables	5
Cambios de pendiente penalizables por km	0.577

Encuentra las mejores rutas



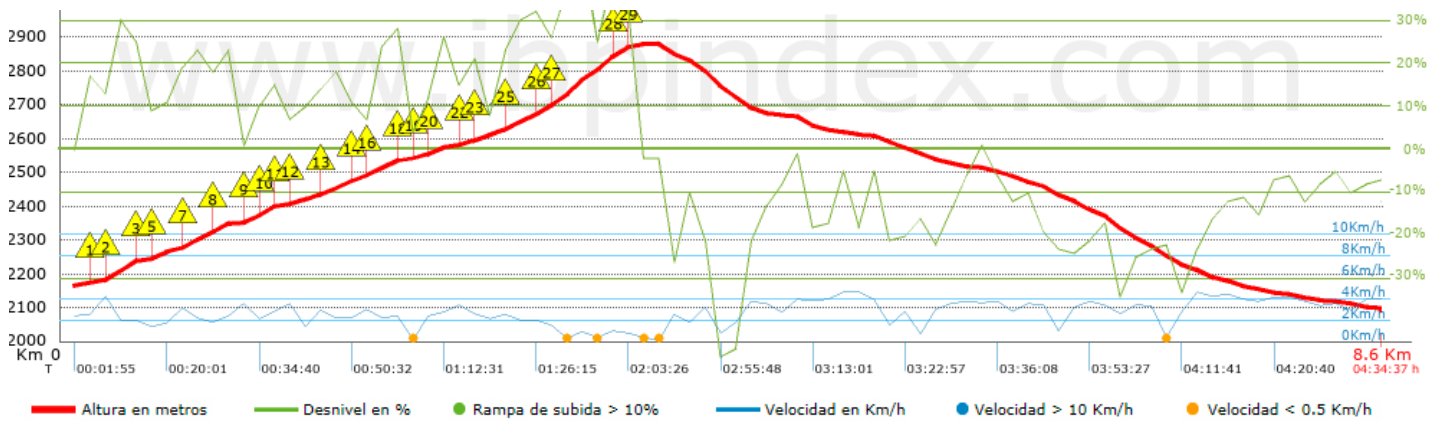
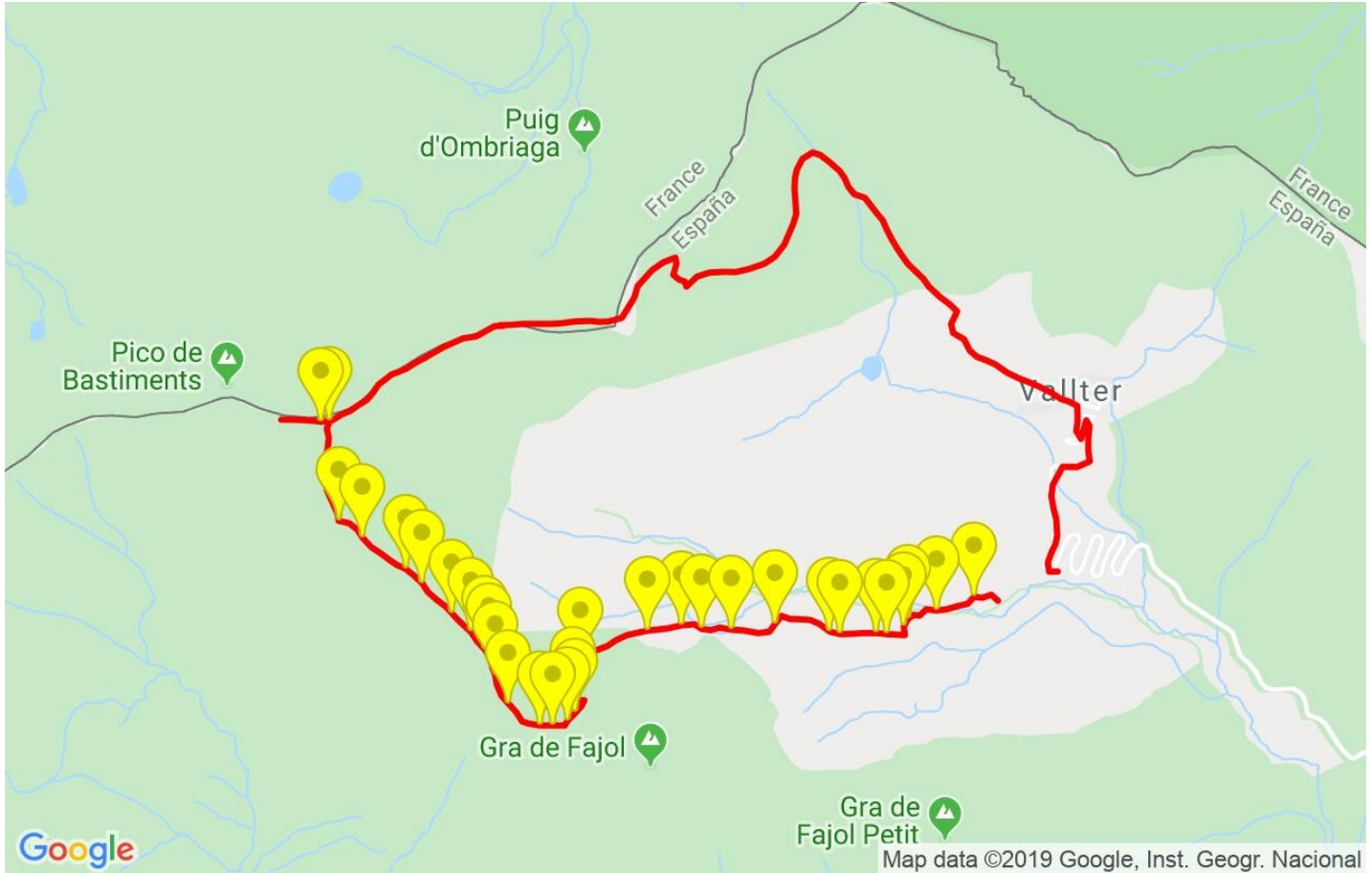
Resumen de desniveles	Subidas	Distancia en km	del total en %	Velocidad en	Tiempo h:m:s
	Entre el 30 y el 55%	0.528	6.1	1.38	0:22:56
	Entre el 15 y el 30%	1.934	22.33	2.23	0:52:03
	Entre el 10 y el 15%	0.536	6.19	2.81	0:11:27
	Entre el 5 y el 10%	0.319	3.69	2.33	0:08:13
	Entre el 1 y el 5%	0.358	4.14	2.55	0:08:25
	Total :	3.676	42.44	2.14	1:43:04
	Llano				
	Desniveles del 1%	0.177	2.04	2.33	0:04:33
	Bajadas				
	Entre el 1 y el 5%	0.504	5.82	3.45	0:08:46
	Entre el 5 y el 10%	1.011	11.67	3.42	0:17:43
Entre el 10 y el 15%	0.834	9.63	3.32	0:15:04	
Entre el 15 y el 30%	2.055	23.73	2.74	0:45:03	
Entre el 30 y el 55%	0.437	5.05	1.67	0:15:45	
Total :	4.842	55.9	2.84	1:42:21	
Total track :	8.66	100 %	2.47	3:29:58	

Track: Bastiments












Las velocidades de este track son típicas de = HKG

Fiabilidad del IBP index= A

IBP = 102 HKG



Repechos > 10%

Repecho	Punto kilométrico	Pendiente media	Distancia
	0.136	14 %	155 m
	0.291	29 %	150 m
	0.441	26 %	30 m
	0.567	21 %	34 m
	0.601	14 %	122 m
	0.723	19 %	38 m
	0.761	22 %	217 m
	0.978	16 %	173 m
	1.151	19 %	108 m
	1.259	26 %	76 m
	1.335	12 %	117 m
	1.452	13 %	254 m
	1.706	21 %	168 m
	1.875	18 %	103 m
	1.977	17 %	37 m
	2.014	22 %	105 m
	2.12	28 %	45 m
	2.164	30 %	40 m
	2.311	18 %	107 m
	2.418	18 %	65 m
	2.588	19 %	98 m
	2.685	11 %	145 m
	2.83	20 %	75 m
	2.905	25 %	188 m
	3.093	23 %	107 m
	3.2	36 %	403 m

 27	3.603	27 %	30 m
 28	3.634	28 %	80 m

Parámetros a gran altura, datos por encima de							
Altura	Distancia m	% del total	Tiempo en movimiento	Velocidad	Tiempo parado	Tiempo total	Velocidad
2750	984.295	11.36	0:31:41	1.86	0:43:12	1:14:53	0.79
2500	3075.815	35.51	1:10:33	2.62	0:16:58	1:27:31	2.11
2250	2565.005	29.61	1:04:20	2.39	0:05:47	1:10:07	2.19
2000	2069.752	23.9	0:43:24	2.86		0:43:24	2.86
Total : 8.695 Km		100.38 %	3:29:58 h	2.48 Km/h	1:05:57 h	4:35:55 h	1.89 Km/h

Paradas					
Distancia	Tiempo parado	Altura	Tiempo desde la salida	Tiempo desde parada anterior	Distancia a parada anterior
2.205	0:08:13	2547	0:58:59	0:58:59	2.205
3.2	0:05:31	2705	1:31:29	0:32:30	0.995
3.365	0:05:17	2774	1:45:02	0:13:33	0.165
3.67	0:06:11	2871	2:03:26	0:18:24	0.305
3.76	0:31:44 > 10´	2880	2:10:42	0:07:16 < 10´	0.09
5.466	0:03:14	2573	3:22:57	1:12:15	1.706
7.108	0:05:47	2274	4:02:42	0:39:45	1.642
Total : 1:05:57 h					