

Track: Cims provincials. Aneto. Osca

Las velocidades de este track son típicas de = HKG

Fiabilidad del IBP index= A

IBP = 192 HKG

Distancia total	13.79 Km
Distancia analizada	13.79 Km
Distancia lineal	7.96 Km

Desn. de subida acumulado	1665.18 m
Desn. de bajada acumulado	1721.88 m
Altura máxima	3378.64 m
Altura mínima	1903.6 m
Ratio de subida	27.76 %
Ratio de bajada	22.95 %
Desnivel positivo por km	120.75 m
Desnivel negativo por km	124.86 m

Tiempo total	10:19:40 h
Tiempo en movimiento	7:07:31 h
Tiempo parado	3:12:09 h

Velocidad media total	1.34 Km/h
Velocidad media en movimiento	1.94 Km/h
Velocidad máxima sostenida	5.31 Km/h

Filtro pendiente máxima	~55 %
Separación mínima analizada	~30 m
Número de puntos	1021 (cad. 13.51 m)
Puntos significativos	376 (cad. 36.78 m / 36.83 %)
Puntos aberrantes	208 (20.37 % d. total)

Cambios dirección por km	14.87
Cambios dirección > 5° por km	12.84
Tramos rectos acumulados	1.135 Km
Tramos rectos por km	82.31 m
Cambios de pendiente penalizables	8
Cambios de pendiente penalizables por km	0.58

Encuentra las mejores rutas

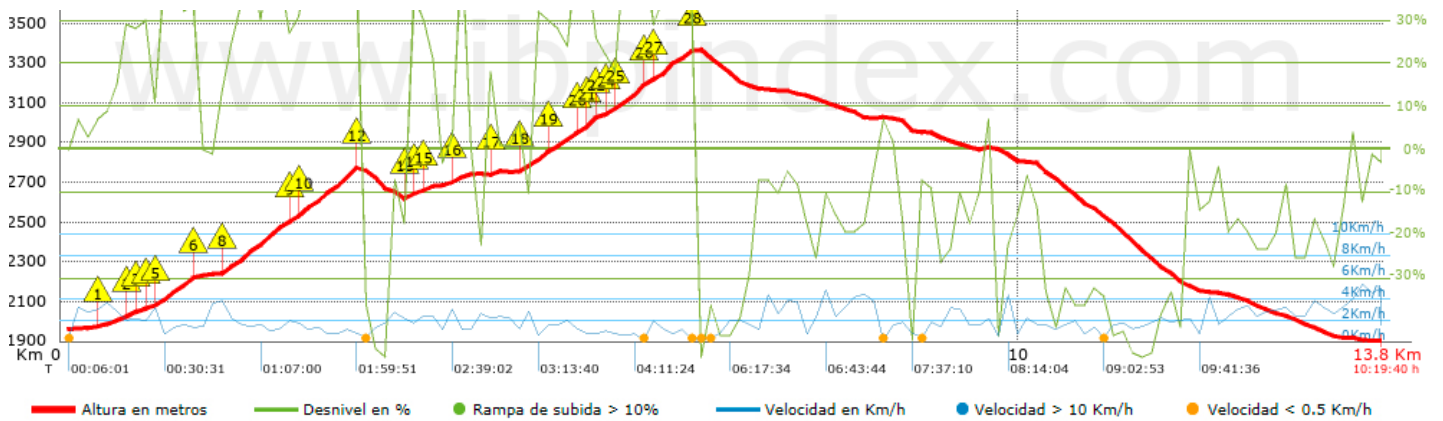
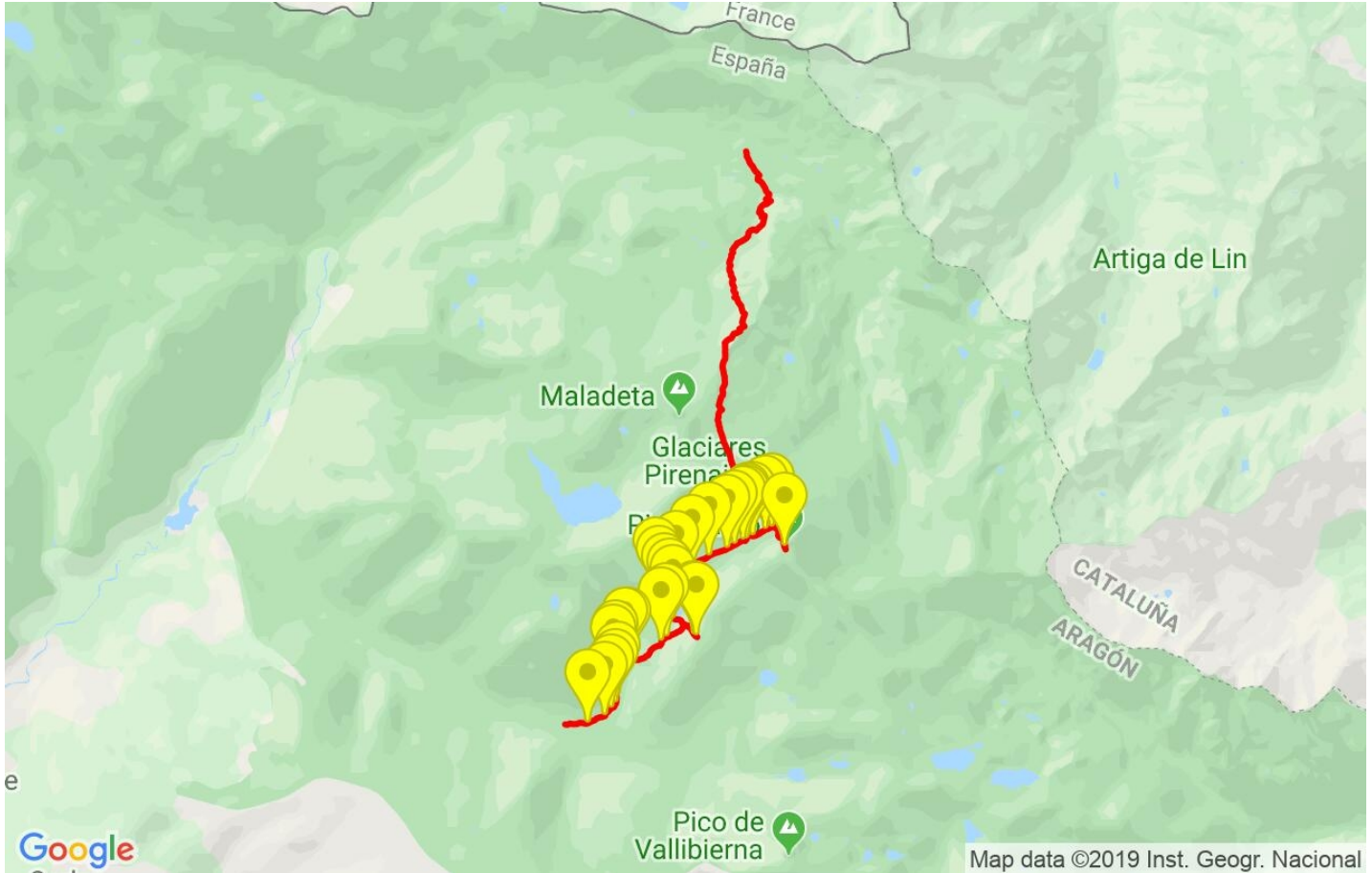


Resumen de desniveles	Subidas	Distancia en km	del total en %	Velocidad en	Tiempo h:m:s
	Entre el 30 y el 55%	3.007	21.8	1.45	2:04:06
	Entre el 15 y el 30%	1.533	11.11	1.93	0:47:34
	Entre el 10 y el 15%	0.347	2.51	2.63	0:07:55
	Entre el 5 y el 10%	0.547	3.97	2.56	0:12:49
	Entre el 1 y el 5%	0.564	4.09	2.79	0:12:07
	Total :	5.998	43.48	1.76	3:24:31
	Llano				
	Desniveles del 1%	0.294	2.13	2.34	0:07:33
	Bajadas				
	Entre el 1 y el 5%	0.828	6	2.09	0:23:48
Entre el 5 y el 10%	0.913	6.62	2.63	0:20:50	
Entre el 10 y el 15%	0.909	6.59	2.95	0:18:30	
Entre el 15 y el 30%	2.268	16.44	2.43	0:55:54	
Entre el 30 y el 55%	2.584	18.73	1.61	1:36:25	
Total :	7.501	54.38	2.09	3:35:27	
Total track :	13.79	100 %	1.94	7:07:31	








Track: Cims provincials. Aneto. Osca

Las velocidades de este track son típicas de = HKG

Fiabilidad del IBP index= A

IBP = 192 HKG


Repechos > 10%

Repecho	Punto kilométrico	Pendiente media	Distancia
	0.372	14 %	261 m
	0.633	26 %	150 m
	0.783	22 %	97 m
	0.881	11 %	110 m
	0.991	35 %	357 m
	1.347	32 %	73 m
	1.641	14 %	39 m
	1.68	38 %	654 m
	2.334	29 %	100 m
	2.434	39 %	603 m
	3.038	47 %	30 m
	3.067	48 %	34 m
	3.584	21 %	112 m
	3.696	22 %	113 m
	3.809	20 %	106 m
	4.104	35 %	132 m
	4.439	23 %	106 m
	4.757	31 %	319 m
	5.076	28 %	271 m
	5.347	46 %	144 m
	5.491	22 %	122 m
	5.614	29 %	67 m
	5.681	37 %	34 m
	5.714	20 %	93 m
	5.807	42 %	230 m
	6.038	33 %	105 m

 27	6.143	38 %	409 m
 28	6.552	47 %	39 m

Parámetros a gran altura, datos por encima de							
Altura	Distancia m	% del total	Tiempo en movimiento	Velocidad	Tiempo parado	Tiempo total	Velocidad
3250	700.352	5.08	0:27:09	1.55	0:59:49	1:26:58	0.48
3000	2562.613	18.58	1:05:40	2.34	1:18:22	2:24:02	1.07
2750	2674.107	19.39	1:30:30	1.77	0:27:49	1:58:19	1.36
2500	2628.856	19.06	1:40:21	1.57	0:14:28	1:54:49	1.37
2250	1267.793	9.19	0:53:02	1.43		0:53:02	1.43
2000	2538.389	18.4	1:05:08	2.34	0:06:09	1:11:17	2.14
1750	1421.73	10.31	0:25:41	3.32	0:05:32	0:31:13	2.73
Total :	13.794 Km	100 %	7:07:31 h	1.94 Km/h	3:12:09 h	10:19:40 h	1.34 Km/h

Paradas					
Distancia	Tiempo parado	Altura	Tiempo desde la salida	Tiempo desde parada anterior	Distancia a parada anterior
0.991	0:03:02	2082	0:25:49	0:25:49	0.991
2.655	0:03:28	2602	1:33:53	1:08:04	1.664
2.83	0:02:42	2665	1:43:40	0:09:47 < 10´	0.175
3.038	0:07:22	2758	1:57:31	0:13:51	0.207
4.91	0:03:30	2792	3:09:04	1:11:33	1.872
5.42	0:02:32	2963	3:33:49	0:24:45	0.509
5.491	0:08:03	2996	3:39:14	0:05:25 < 10´	0.071
5.714	0:02:42	3054	3:53:28	0:14:14	0.223
5.849	0:07:21	3086	4:01:23	0:07:55 < 10´	0.134
6.005	0:29:12 > 10´	3154	4:13:38	0:12:15	0.156
6.263	0:03:11	3245	4:50:36	0:36:58	0.258
6.52	0:49:00 > 10´	3348	5:07:32	0:16:56	0.258
6.697	0:07:38	3347	5:59:12	0:51:40	0.177
7.746	0:02:43	3142	6:37:20	0:38:08	1.049
8.538	0:28:21 > 10´	3025	6:54:54	0:17:34	0.792
8.754	0:02:43	3009	7:30:14	0:35:20	0.216
8.888	0:04:34	2961	7:37:10	0:06:56 < 10´	0.134
9.677	0:04:32	2876	8:06:20	0:29:10	0.789
9.881	0:02:36	2835	8:15:36	0:09:16 < 10´	0.204
10.568	0:02:52	2638	8:44:39	0:29:03	0.687
10.791	0:05:26	2554	8:56:28	0:11:49	0.223
11.781	0:03:07	2178	9:37:13	0:40:45	0.99
Total :	3:12:09 h				