

Track: l'Enclusa

Les velocitats d'aquest track són típiques de = HKG

Fiabilitat de l'índex IBP = C

IBP = 64 HKG

Distància total	13.48 Km
Distància analitzada	13.48 Km
Distància lineal	0.01 Km

Desn. De pujada acumulat	589.7 m
Desn. De baixada acumulat	594.5 m
Altura màxima	867.7 m
Altura mínima	625 m
Ràtio de pujada	9.35 %
Ràtio de baixada	9.06 %
Desnivell positiu per km	43.75 m
Desnivell negatiu per km	44.1 m

Temps total	4:31:27 h
Temps en moviment	4:02:13 h
Temps parat	0:29:14 h


Velocitat mitjana total	2.98 Km/h
Velocitat mitjana en moviment	3.34 Km/h
Velocitat màxima sostinguda	7.25 Km/h

Filtre pendent màxim	~55 %
Separació mínima analitzada	~30 m
Nombre de punts	961 (cad. 14.03 m)
Punts significatius	368 (cad. 36.74 m / 38.29 %)
Punts aberrants	3 (0.31 % d. total)

Canvis direcció per km	13.13
Canvis direcció >5° per km	10.91
Trams rectes acumulats	1.515 Km
Trams rectes per km	112.39 m
Canvis de pendent penalitzables	9
Canvis de pendent penalitzables per km	0.668

Troba les millors rutes



Resum de desnivells	Pujades	Distància en Km	del total en %	Velocitat en	Temps h:m:s
		0.04	0.29	1.98	0:01:12
	Entre el 15 i el 30%	1.35	10.01	2.79	0:29:01
	Entre el 10 i el 15%	1.175	8.71	3.09	0:22:50
	Entre el 5 i el 10%	1.681	12.47	3.33	0:30:16
	Entre l'1 i el 5%	2.062	15.29	4	0:30:58
	Total :	6.308	46.79	3.31	1:54:17
	Pla				
	Desnivells de l'1%	0.616	4.57	3.37	0:10:58
	Baixades				
	Entre l'1 i el 5%	2.458	18.23	3.6	0:40:55
Entre el 5 i el 10%	1.912	14.18	3.57	0:32:06	
Entre el 10 i el 15%	0.946	7.01	3.24	0:17:31	
Entre el 15 i el 30%	1.139	8.45	2.77	0:24:39	
	0.104	0.77	3.51	0:01:47	
Total :	6.559	48.64	3.36	1:56:58	
Total track :	13.48	100 %	3.34	4:02:13	

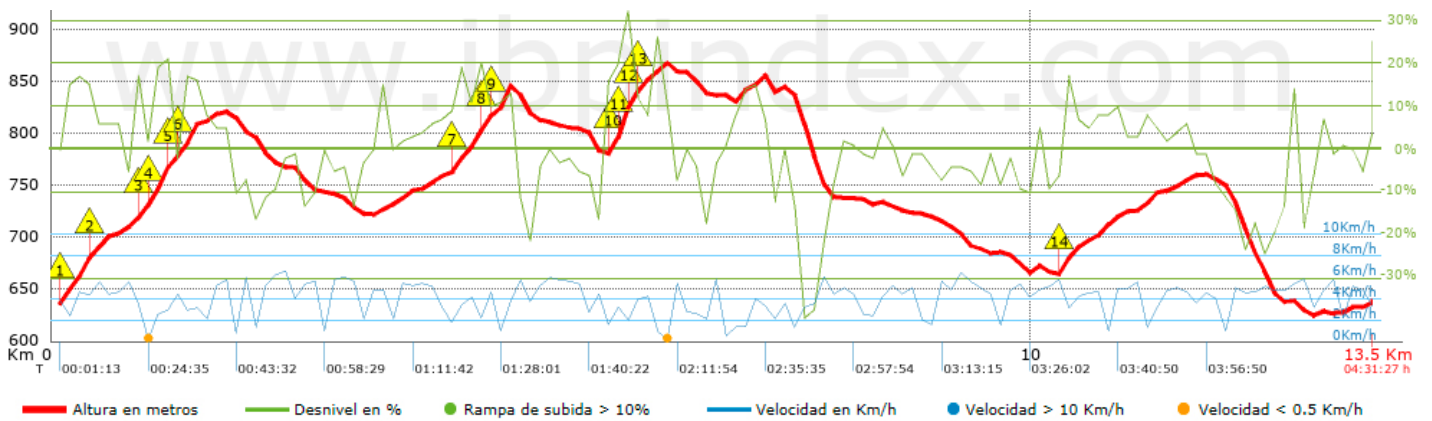
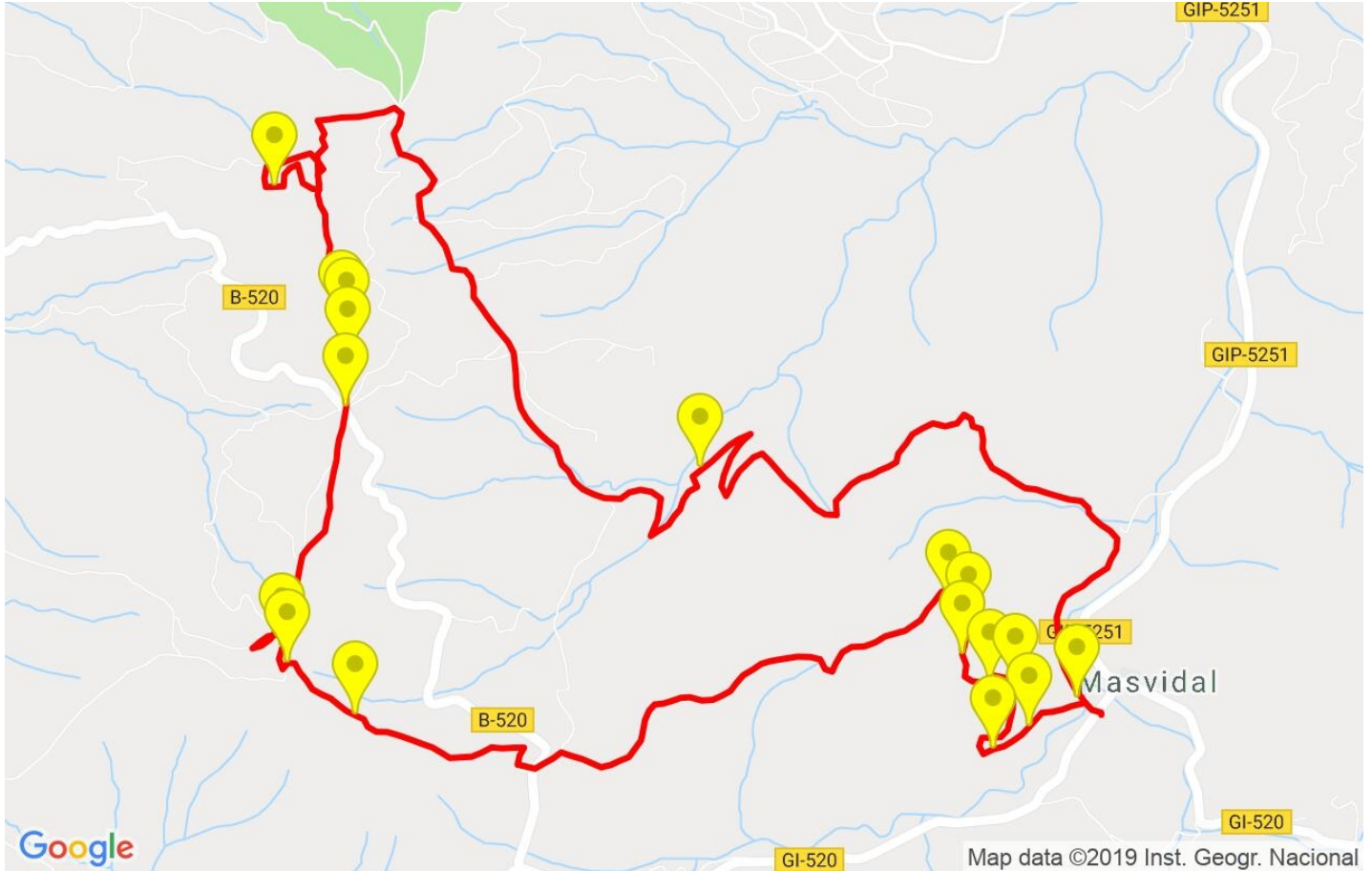
Track: l'Enclusa














Data: 09/10/2019

Track: l'Enclusa

Les velocitats d'aquest track són típiques de = HKG

Fiabilitat de l'índex IBP = C

IBP = 64 HKG


Empits > 10%			
Empits		Pendent promig	Distància
	0.112	18 %	203 m
	0.315	11 %	147 m
	0.819	11 %	167 m
	0.986	19 %	190 m
	1.29	17 %	109 m
	4.051	13 %	319 m
	4.371	12 %	114 m
	4.485	17 %	177 m
	5.635	18 %	162 m
	5.797	28 %	105 m
	5.902	14 %	32 m
	5.935	17 %	74 m
	10.288	14 %	162 m

Paràmetres a gran alçada, dades per sobre de

Alçada	Distància m	% del total	Temps en moviment	Velocitat	Temps parat	Temps total	Velocitat
Total :	0 Km	--- %	--- h	--- Km/h	--- h	--- h	--- Km/h

Aturades

Distància	Temps parat	Alçada	Temps de de la sortida	Temps des d'aturada anterior	Distància a aturada anterior
0.945	0:11:04 > 10´	730	0:13:31	0:13:31	0.945
1.778	0:02:52	821	0:40:10	0:26:39	0.833
6.179	0:08:59	860	1:59:02	1:18:52	4.402
6.841	0:04:28	836	2:20:15	0:21:13	0.662
13.475	0:01:51	637	4:29:36	2:09:21	6.634
Total :	0:29:14 h				