

Track: Turó de Can Dolcet
 Les velocitats d'aquest track són típiques de = HKG
 Fiabilitat de l'índex IBP = B

IBP = 25 HKG

Distància total	4.53 Km
Distància analitzada	4.53 Km
Distància lineal	0 Km

Desn. De pujada acumulat	135.6 m
Desn. De baixada acumulat	135.2 m
Altura màxima	424.3 m
Altura mínima	322.2 m
Ràtio de pujada	6.2 %
Ràtio de baixada	8.61 %
Desnivell positiu per km	29.93 m
Desnivell negatiu per km	29.85 m

Temps total	1:10:41 h
Temps en moviment	1:09:28 h
Temps parat	0:01:13 h

Velocitat mitjana total	3.84 Km/h
Velocitat mitjana en moviment	3.91 Km/h
Velocitat màxima sostinguda	6.58 Km/h

Filtre pendent màxim	~55 %
Separació mínima analitzada	~30 m
Nombre de punts	378 (cad. 11.97 m)
Punts significatius	126 (cad. 36.2 m / 33.33 %)
Punts aberrants	1 (0.26 % d. total)

Canvis direcció per km	11.04
Canvis direcció >5° per km	7.51
Trams rectes acumulats	0.52 Km
Trams rectes per km	114.79 m
Canvis de pendent penalitzables	1
Canvis de pendent penalitzables per km	0.221

Troba les millors rutes



Resum de desnivells	Pujades	Distància en Km	del total en %	Velocitat en	Temps h:m:s
		0	0	0	0:00:00
	Entre el 15 i el 30%	0.11	2.42	3.06	0:02:09
	Entre el 10 i el 15%	0.387	8.54	3.43	0:06:46
	Entre el 5 i el 10%	0.505	11.15	3.04	0:09:58
	Entre l'1 i el 5%	1.186	26.22	3.98	0:17:54
	Total :	2.187	48.33	3.57	0:36:47
	Pla				
	Desnivells de l'1%	0.768	16.96	4.38	0:10:31
	Baixades				
	Entre l'1 i el 5%	0.494	10.92	5.44	0:05:27
Entre el 5 i el 10%	0.662	14.63	3.75	0:10:35	
Entre el 10 i el 15%	0.201	4.44	4.21	0:02:52	
Entre el 15 i el 30%	0.175	3.86	3.93	0:02:40	
	0.039	0.86	3.9	0:00:36	
Total :	1.571	34.71	4.25	0:22:10	
Total track :	4.53	100 %	3.91	1:09:28	

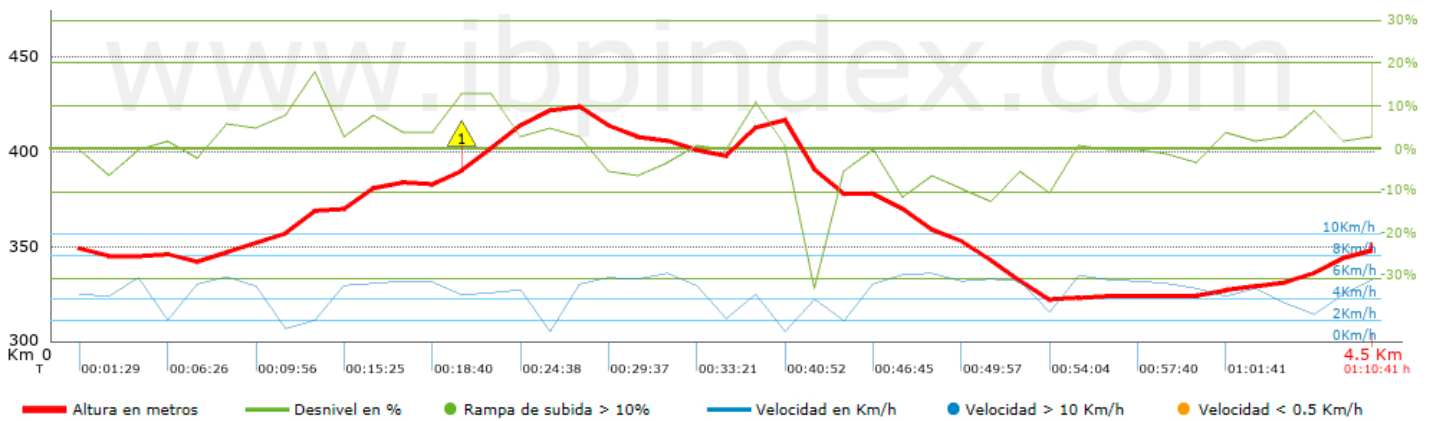
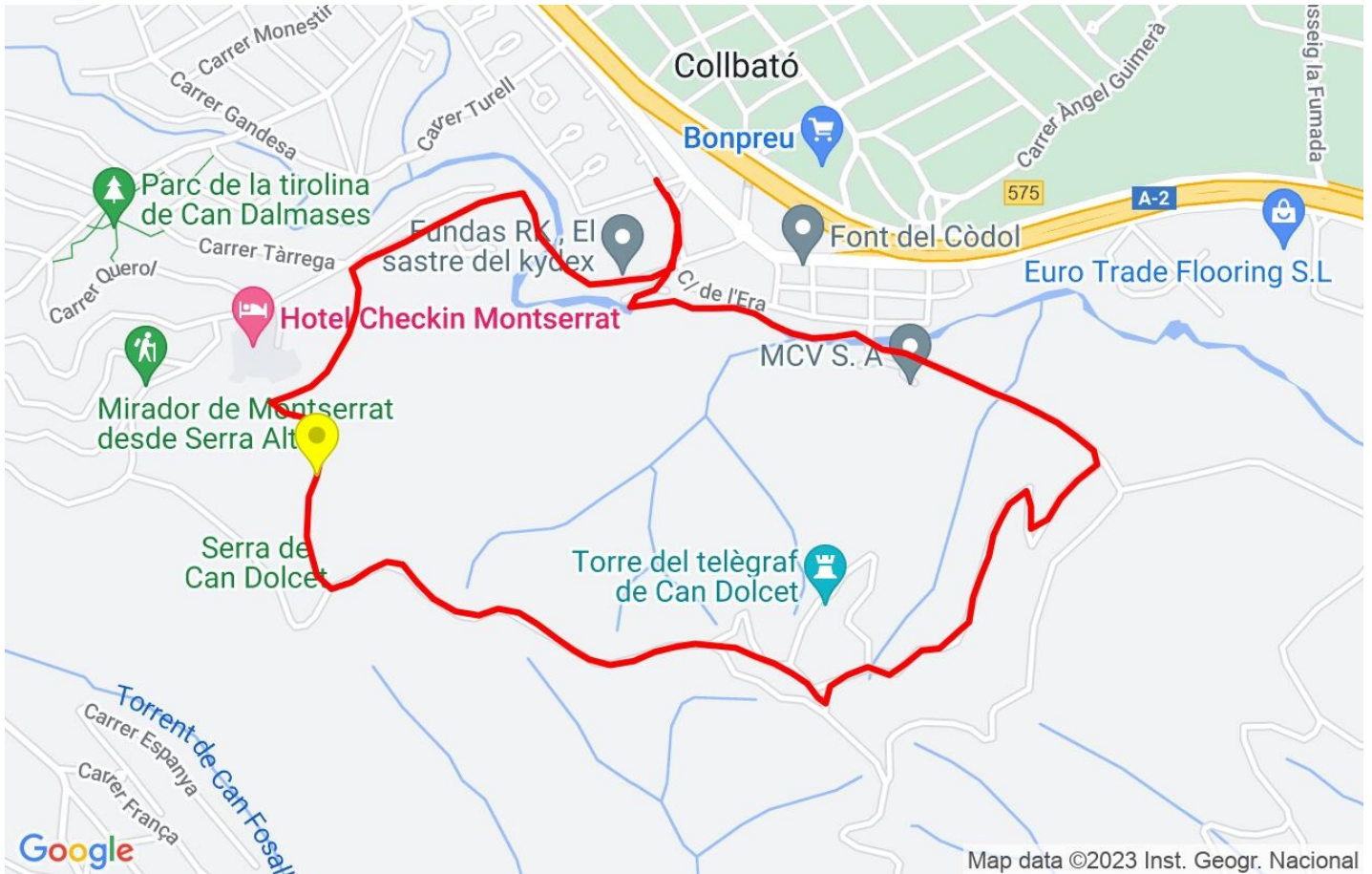
Track: Turó de Can Dolcet

Data: 08/09/2023


Track: Turó de Can Dolcet

Les velocitats d'aquest track són típiques de = HKG

Fiabilitat de l'índex IBP = B

IBP = 25 HKG


Empits > 10%

Empits		Pendent promig	Distància
 1	1.333	12 %	243 m

Paràmetres a gran alçada, dades per sobre de

Alçada	Distància m	% del total	Temps en moviment	Velocitat	Temps parat	Temps total	Velocitat
Total :	0 Km	--- %	--- h	--- Km/h	--- h	--- h	--- Km/h

Aturades

Distància	Temps parat	Alçada	Temps de de la sortida	Temps des d'aturada anterior	Distància a aturada anterior
4.519	0:01:13	350	1:09:28	1:09:28	4.519
Total : 0:01:13 h					