

Track: Turo de l'Escletxa

Les velocitats d'aquest track són típiques de = HKG

Fiabilitat de l'índex IBP = D

**IBP = 30 HKG**

Distància total	5.43 Km
Distància analitzada	5.43 Km
Distància lineal	0.03 Km

Desn. De pujada acumulat	232.28 m
Desn. De baixada acumulat	224.98 m
Altura màxima	438.99 m
Altura mínima	236.99 m
Ràtio de pujada	9.58 %
Ràtio de baixada	7.85 %
Desnivell positiu per km	42.78 m
Desnivell negatiu per km	41.43 m

Temps total	1:58:05 h
Temps en moviment	1:32:37 h
Temps parat	0:25:28 h

Velocitat mitjana total	2.76 Km/h
Velocitat mitjana en moviment	3.52 Km/h
Velocitat màxima sostinguda	6.85 Km/h

Filtre pendent màxim	~55 %
Separació mínima analitzada	~30 m
Nombre de punts	415 (cad. 13.09 m)
Punts significatius	155 (cad. 35.49 m / 37.35 %)
Punts aberrants	0 (0 % d. total)

Canvis direcció per km	12.15
Canvis direcció >5° per km	11.42
Trams rectes acumulats	0.617 Km
Trams rectes per km	113.63 m
Canvis de pendent penalitzables	1
Canvis de pendent penalitzables per km	0.184

Troba les millors rutes

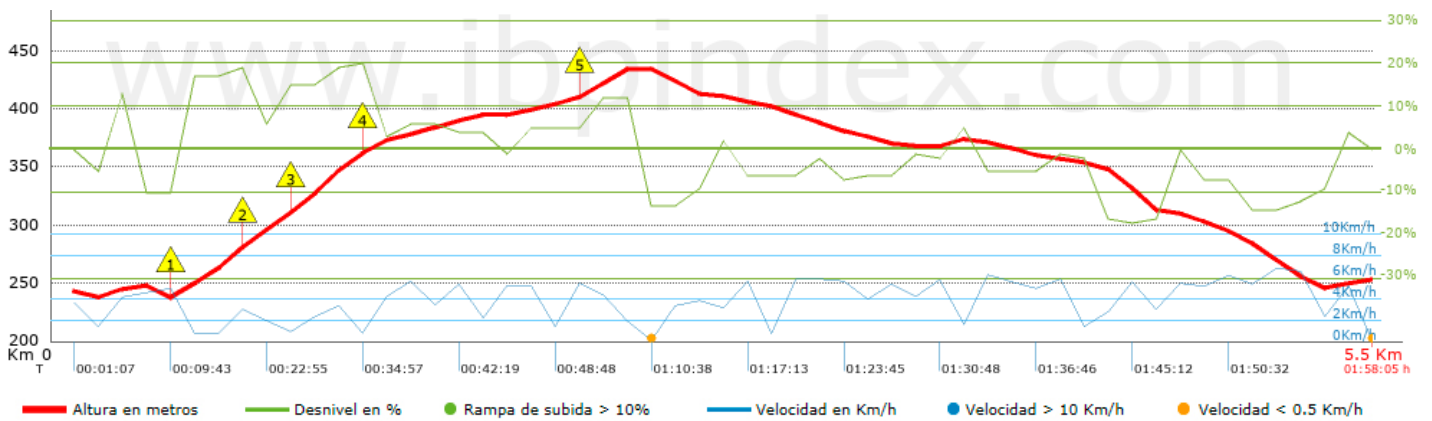
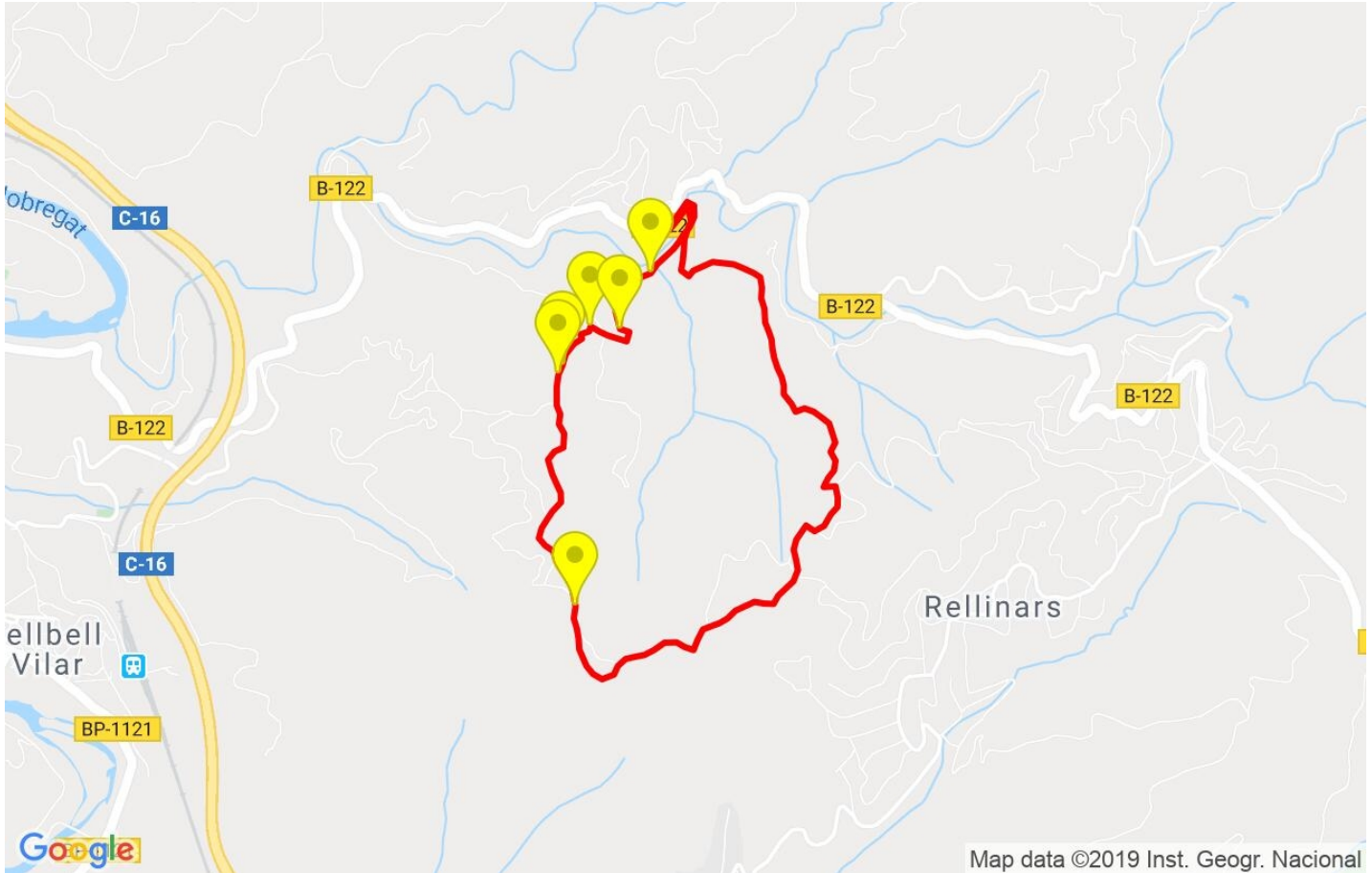







Resum de desnivells	Pujades	Distància en Km	del total en %	Velocitat en	Temps h:m:s
		0	0	0	0:00:00
	Entre el 15 i el 30%	0.58	10.67	3.11	0:11:11
	Entre el 10 i el 15%	0.464	8.54	2.8	0:09:56
	Entre el 5 i el 10%	0.794	14.63	2.98	0:16:01
	Entre l'1 i el 5%	0.586	10.79	3.4	0:10:20
	<b>Total :</b>	<b>2.424</b>	<b>44.63</b>	<b>3.06</b>	<b>0:47:28</b>
	<b>Pla</b>				
	<b>Desnivells de l'1%</b>	0.165	3.04	6.12	0:01:37
	<b>Baixades</b>				
	Entre l'1 i el 5%	0.774	14.24	3.24	0:14:19
Entre el 5 i el 10%	1.301	23.95	4.73	0:16:29	
Entre el 10 i el 15%	0.503	9.27	3.83	0:07:53	
Entre el 15 i el 30%	0.287	5.28	3.55	0:04:51	
	0	0	0	0:00:00	
<b>Total :</b>	<b>2.864</b>	<b>52.74</b>	<b>3.95</b>	<b>0:43:32</b>	
<b>Total track :</b>	<b>5.43</b>	<b>100 %</b>	<b>3.52</b>	<b>1:32:37</b>	

Track: Turo de l'Escletxa

Les velocitats d'aquest track són típiques de = HKG

Fiabilitat de l'índex IBP = D

**IBP = 30 HKG**


Empits > 10%			
Empits		Pendent promig	Distància
 1	0.498	18 %	290 m
 2	0.788	13 %	206 m
 3	0.994	18 %	256 m
 4	1.25	19 %	34 m
 5	2.2	12 %	213 m

**Paràmetres a gran alçada, dades per sobre de**

Alçada	Distància m	% del total	Temps en moviment	Velocitat	Temps parat	Temps total	Velocitat
<b>Total :</b>	<b>0 Km</b>	<b>--- %</b>	<b>--- h</b>	<b>--- Km/h</b>	<b>--- h</b>	<b>--- h</b>	<b>--- Km/h</b>

**Aturades**

Distància	Temps parat	Alçada	Temps de de la sortida	Temps des d'aturada anterior	Distància a aturada anterior
0.459	0:03:09	238	0:09:43	0:09:43 < 10´	0.459
0.574	0:02:31	250	0:14:41	0:04:58 < 10´	0.115
1.176	0:02:42	347	0:31:21	0:16:40	0.602
2.38	0:14:28 > 10´	434	0:54:18	0:22:57	1.204
2.922	0:02:38	403	1:17:34	0:23:16	0.542
<b>Total :</b>	<b>0:25:28 h</b>				