

Track: Turo de Bellver

Data: 13/10/2019

Track: Turo de Bellver

Les velocitats d'aquest track són típiques de = HKG

Fiabilitat de l'índex IBP = B

IBP = 46 HKG

Distància total	10.27 Km
Distància analitzada	10.27 Km
Distància lineal	0 Km

Desn. De pujada acumulat	385.2 m
Desn. De baixada acumulat	392.9 m
Altura màxima	1049.9 m
Altura mínima	721.6 m
Ràtio de pujada	8.1 %
Ràtio de baixada	8.19 %
Desnivell positiu per km	37.51 m
Desnivell negatiu per km	38.26 m

Temps total	3:01:47 h
Temps en moviment	2:42:36 h
Temps parat	0:19:11 h

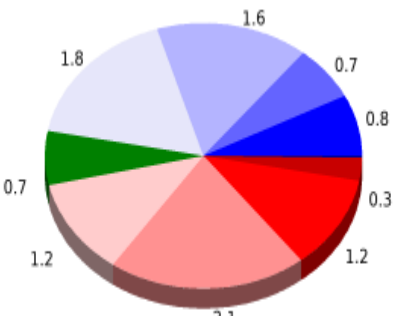
Velocitat mitjana total	3.39 Km/h
Velocitat mitjana en moviment	3.79 Km/h
Velocitat màxima sostinguda	7.08 Km/h

Filtre pendent màxim	~55 %
Separació mínima analitzada	~30 m
Nombre de punts	484 (cad. 21.22 m)
Punts significatius	247 (cad. 41.74 m / 51.03 %)
Punts aberrants	2 (0.41 % d. total)

Canvis direcció per km	10.71
Canvis direcció >5° per km	9.35
Trams rectes acumulats	1.014 Km
Trams rectes per km	98.73 m
Canvis de pendent penalitzables	4
Canvis de pendent penalitzables per km	0.39

Troba les millors rutes



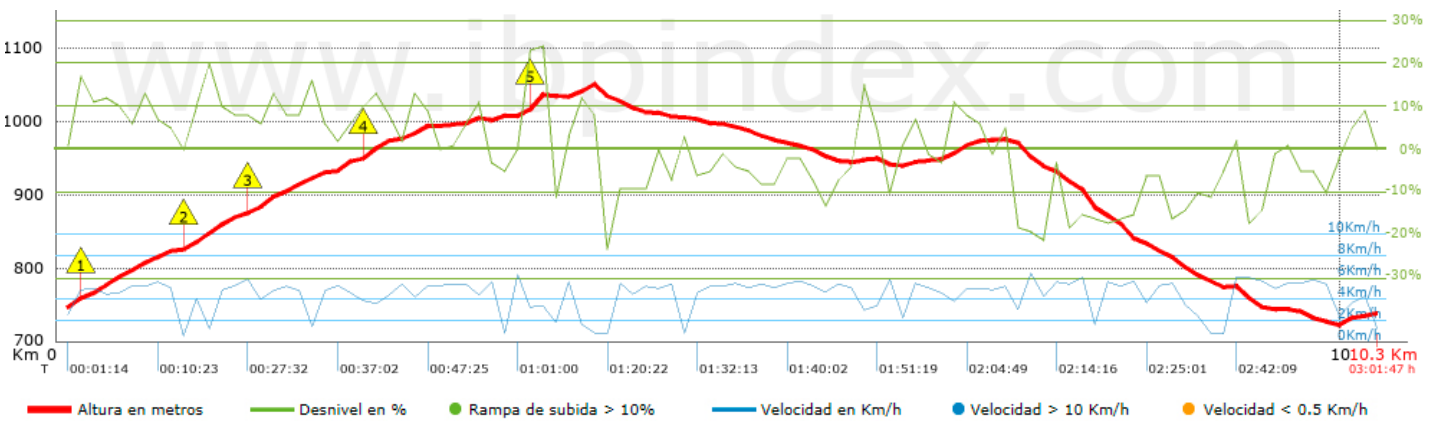
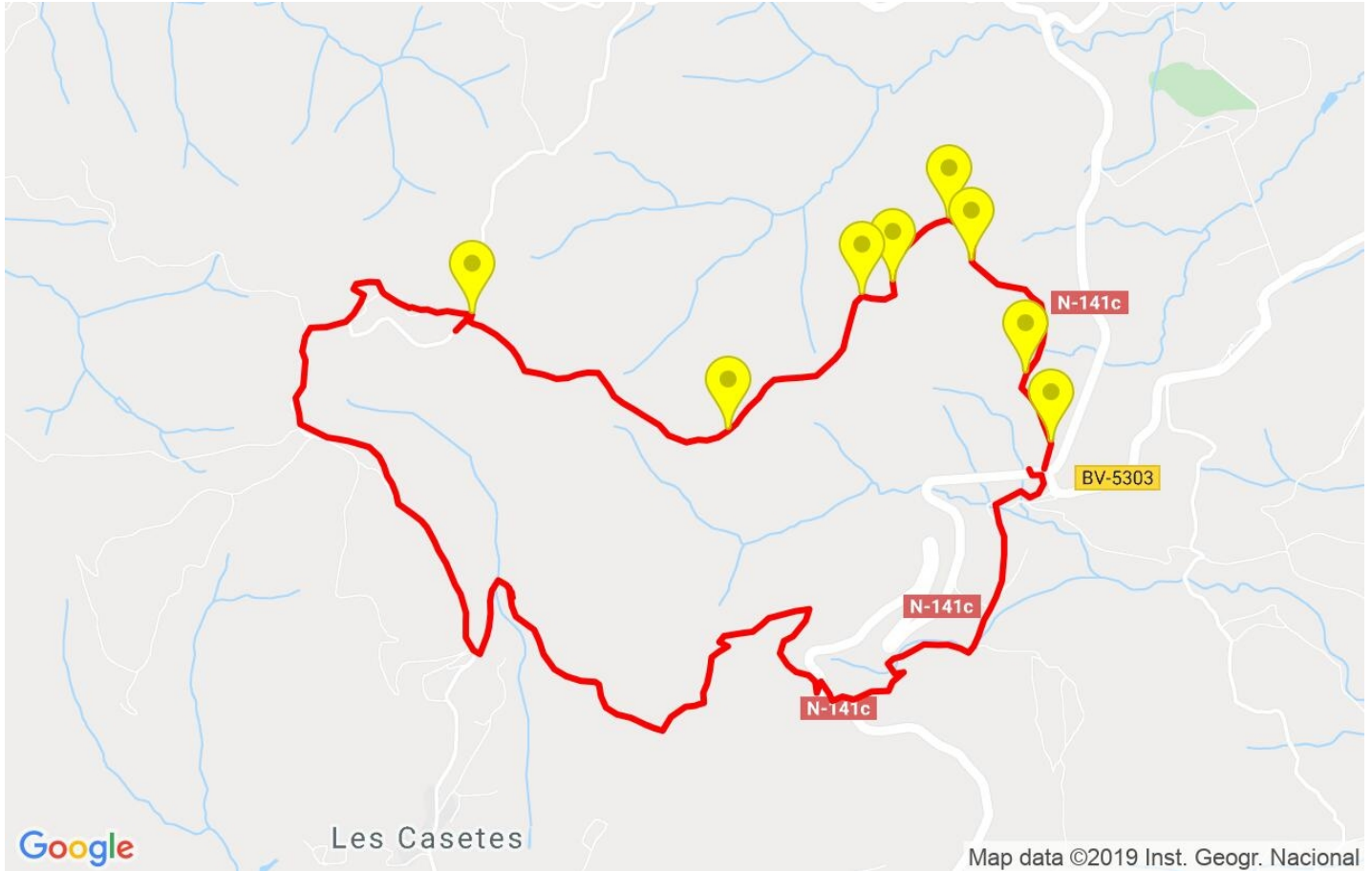
Resum de desnivells	Pujades	Distància en Km	del total en %	Velocitat en	Temps h:m:s
		0	0	0	0:00:00
	Entre el 15 i el 30%	0.257	2.5	2.42	0:06:22
	Entre el 10 i el 15%	1.199	11.68	3.57	0:20:10
	Entre el 5 i el 10%	2.109	20.54	4.16	0:30:27
	Entre l'1 i el 5%	1.194	11.62	3.56	0:20:07
	Total :	4.758	46.34	3.7	1:17:06
	Pla				
	Desnivells de l'1%	0.71	6.91	3.65	0:11:41
	Baixades				
	Entre l'1 i el 5%	1.764	17.18	4.22	0:25:03
Entre el 5 i el 10%	1.552	15.11	3.71	0:25:07	
Entre el 10 i el 15%	0.692	6.74	3.84	0:10:50	
Entre el 15 i el 30%	0.792	7.71	3.71	0:12:49	
	0	0	0	0:00:00	
Total :	4.8	46.75	3.9	1:13:49	
Total track :	10.27	100 %	3.79	2:42:36	

Track: Turo de Bellver






Les velocitats d'aquest track són típiques de = HKG

Fiabilitat de l'índex IBP = B

IBP = 46 HKG



Empits > 10%

Empits		Pendent promig	Distància
 1	0.141	11 %	270 m
 2	0.973	12 %	183 m
 3	1.487	11 %	160 m
 4	2.352	12 %	154 m
 5	3.616	18 %	161 m

Paràmetres a gran alçada, dades per sobre de

Alçada	Distància m	% del total	Temps en moviment	Velocitat	Temps parat	Temps total	Velocitat
Total :	0 Km	--- %	--- h	--- Km/h	--- h	--- h	--- Km/h

Aturades

Distància	Temps parat	Alçada	Temps de de la sortida	Temps des d'aturada anterior	Distància a aturada anterior
0.937	0:04:31	825	0:12:20	0:12:20	0.937
3.401	0:06:19	1004	0:53:12	0:40:52	2.464
4.14	0:04:56	1048	1:14:23	0:21:11	0.739
9.046	0:03:25	776	2:37:35	1:23:12	4.906
Total :	0:19:11 h				