

Track: Bell-Lloc

Les velocitats d'aquest track són típiques de = HKG

Fiabilitat de l'índex IBP = A

IBP = 48 HKG

Distància total	5.81 Km
Distància analitzada	5.81 Km
Distància lineal	0 Km

Desn. De pujada acumulat	313.71 m
Desn. De baixada acumulat	310 m
Altura màxima	1703.1 m
Altura mínima	1454.6 m
Ràtio de pujada	11.98 %
Ràtio de baixada	10.88 %
Desnivell positiu per km	53.99 m
Desnivell negatiu per km	53.36 m

Temps total	2:02:11 h
Temps en moviment	1:40:49 h
Temps parat	0:21:22 h

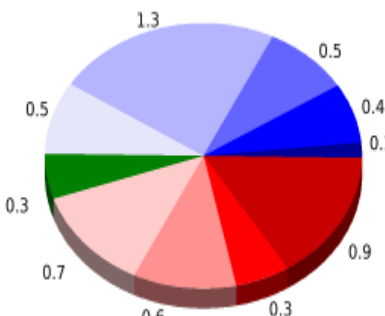
Velocitat mitjana total	2.85 Km/h
Velocitat mitjana en moviment	3.46 Km/h
Velocitat màxima sostinguda	6.28 Km/h

Filtre pendent màxim	~55 %
Separació mínima analitzada	~30 m
Nombre de punts	315 (cad. 18.44 m)
Punts significatius	144 (cad. 40.63 m / 45.71 %)
Punts aberrants	5 (1.59 % d. total)

Canvis direcció per km	12.22
Canvis direcció >5° per km	10.5
Trams rectes acumulats	0.257 Km
Trams rectes per km	44.23 m
Canvis de pendent penalitzables	4
Canvis de pendent penalitzables per km	0.688

Troba les millors rutes

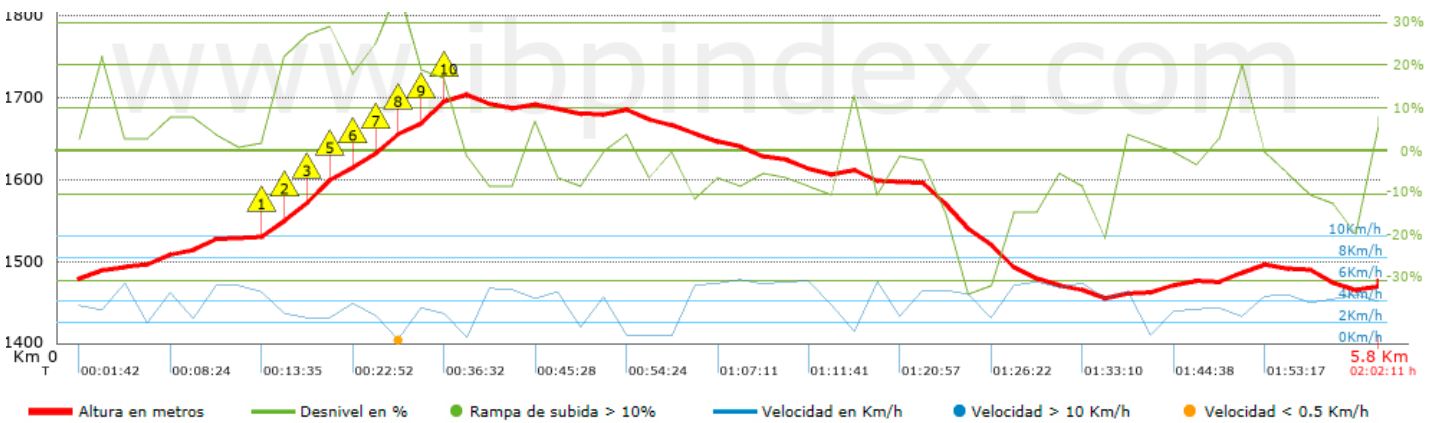
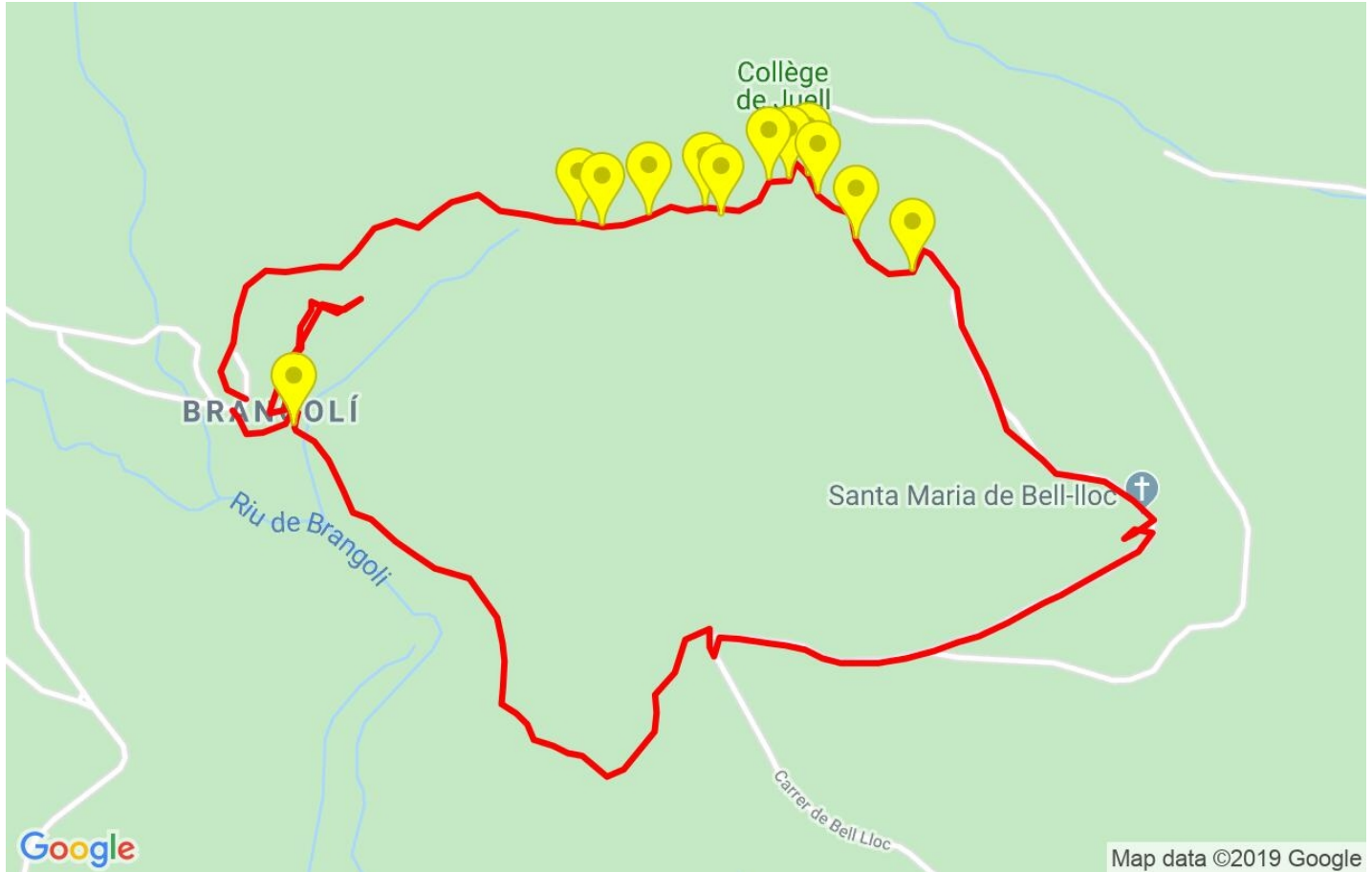












Resum de desnivells	Pujades	Distància en Km	del total en %	Velocitat en	Temps h:m:s	
		0.039	0.66	1.85	0:01:15	
	Entre el 15 i el 30%	0.932	16.04	2.9	0:19:15	
	Entre el 10 i el 15%	0.328	5.65	2.34	0:08:25	
	Entre el 5 i el 10%	0.594	10.23	2.63	0:13:32	
	Entre l'1 i el 5%	0.726	12.5	4	0:10:54	
	Total :	2.619	45.08	2.95	0:53:21	
	Pla					
	Desnivells de l'1%	0.341	5.87	3.68	0:05:33	
	Baixades					
	Entre l'1 i el 5%	0.499	8.6	4.31	0:06:57	
Entre el 5 i el 10%	1.299	22.36	4.39	0:17:46		
Entre el 10 i el 15%	0.5	8.61	4.07	0:07:23		
Entre el 15 i el 30%	0.44	7.57	3.5	0:07:32		
	0.112	1.92	2.94	0:02:17		
Total :	2.85	49.06	4.08	0:41:55		
Total track :	5.81	100 %	3.46	1:40:49		

Track: Bell-Lloc

Les velocitats d'aquest track són típiques de = HKG

Fiabilitat de l'índex IBP = A

IBP = 48 HKG


Empits > 10%			
Empits		Pendent promig	Distància
	0.906	17 %	43 m
	0.949	24 %	84 m
	1.033	26 %	110 m
	1.143	29 %	33 m
	1.176	14 %	107 m
	1.284	20 %	43 m
	1.327	20 %	77 m
	1.438	24 %	116 m
	1.553	21 %	127 m
	1.68	20 %	43 m

Paràmetres a gran alçada, dades per sobre de

Alçada	Distància m	% del total	Temps en moviment	Velocitat	Temps parat	Temps total	Velocitat
1500	3679.523	63.33	1:00:33	3.65	0:19:06	1:19:39	2.77
Total :	3.68 Km	63.33 %	1:00:33 h	3.65 Km/h	0:19:06 h	1:19:39 h	2.77 Km/h

Aturades

Distància	Temps parat	Alçada	Temps de de la sortida	Temps des d'aturada anterior	Distància a aturada anterior
1.358	0:06:07	1631	0:24:32	0:24:32	1.358
1.723	0:03:28	1703	0:37:18	0:12:46	0.364
2.384	0:03:07	1679	0:50:41	0:13:23	0.662
2.532	0:03:36	1675	0:56:18	0:05:37 < 10´	0.147
2.632	0:02:48	1666	1:00:34	0:04:16 < 10´	0.101
4.748	0:02:16	1462	1:39:06	0:38:32	2.115
Total :	0:21:22 h				