

Track: Tuc de Molieres anada

Les velocitats d'aquest track són típiques de = HKG

Fiabilitat de l'índex IBP = A

IBP = 120 HKG

Distància total	7.41 Km
Distància analitzada	7.41 Km
Distància lineal	5.25 Km

Desn. De pujada acumulat	1497.99 m
Desn. De baixada acumulat	124.12 m
Altura màxima	3013.26 m
Altura mínima	1612.8 m
Ràtio de pujada	24.78 %
Ràtio de baixada	10.09 %
Desnivell positiu per km	202.16 m
Desnivell negatiu per km	16.75 m

Temps total	16:30:00 h
Temps en moviment	3:36:44 h
Temps parat	12:53:16 h

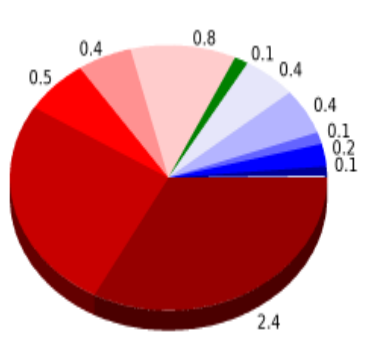
Velocitat mitjana total	0.45 Km/h
Velocitat mitjana en moviment	2.05 Km/h
Velocitat màxima sostinguda	4.78 Km/h

Filtre pendent màxim	~55 %
Separació mínima analitzada	~30 m
Nombre de punts	561 (cad. 13.21 m)
Punts significatius	202 (cad. 36.88 m / 36.01 %)
Punts aberrants	142 (25.31 % d. total)

Canvis direcció per km	15.25
Canvis direcció >5° per km	12.96
Trams rectes acumulats	0.667 Km
Trams rectes per km	90.01 m
Canvis de pendent penalitzables	4
Canvis de pendent penalitzables per km	0.54

Troba les millors rutes

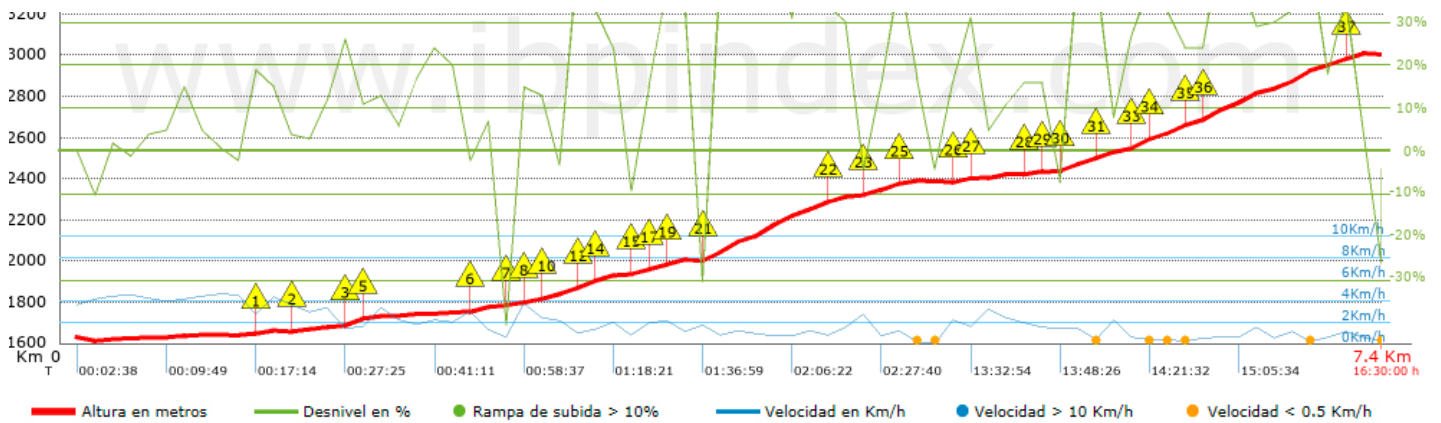


Resum de desnivells	Pujades	Distància en Km	del total en %	Velocitat en	Temps h:m:s
		2.389	32.23	1.64	1:27:34
	Entre el 15 i el 30%	1.932	26.06	1.95	0:59:25
	Entre el 10 i el 15%	0.47	6.34	2.39	0:11:47
	Entre el 5 i el 10%	0.408	5.5	2.73	0:08:57
	Entre l'1 i el 5%	0.846	11.42	3.1	0:16:24
	Total :	6.044	81.55	1.97	3:04:07
	Pla				
	Desnivells de l'1%	0.138	1.86	2.02	0:04:06
	Baixades				
	Entre l'1 i el 5%	0.433	5.85	3.9	0:06:40
Entre el 5 i el 10%	0.4	5.4	2.41	0:09:57	
Entre el 10 i el 15%	0.14	1.89	1.95	0:04:19	
Entre el 15 i el 30%	0.16	2.16	2.72	0:03:32	
	0.096	1.3	1.42	0:04:03	
Total :	1.23	16.59	2.59	0:28:31	
Total track :	7.41	100 %	2.05	3:36:44	








Track: Tuc de Molières anada










Les velocitats d'aquest track són típiques de = HKG

Fiabilitat de l'índex IBP = A

IBP = 120 HKG


Empits > 10%

Empits	Pendent promig	Distància
 1.046	14 %	95 m
 1.534	32 %	116 m
 1.65	11 %	40 m
 1.69	19 %	77 m
 2.3	28 %	149 m
 2.482	15 %	106 m
 2.589	19 %	86 m
 2.675	23 %	35 m
 2.709	25 %	115 m
 2.824	47 %	68 m
 2.925	21 %	86 m
 3.011	19 %	147 m
 3.158	19 %	121 m
 3.279	18 %	33 m
 3.312	17 %	35 m
 3.348	19 %	70 m
 3.417	28 %	31 m
 3.557	20 %	36 m
 3.594	41 %	706 m
 4.3	22 %	65 m
 4.476	27 %	141 m
 4.618	42 %	37 m
 4.655	12 %	73 m
 4.938	12 %	106 m
 5.045	12 %	112 m
 5.319	13 %	104 m

 27	5.423	15 %	40 m
 28	5.609	44 %	190 m
 29	5.799	15 %	132 m
 30	5.932	36 %	71 m
 31	6.003	33 %	105 m
 32	6.108	39 %	132 m
 33	6.24	31 %	117 m
 34	6.357	36 %	822 m
 35	7.179	36 %	71 m

Paràmetres a gran alçada, dades per sobre de

Alçada	Distància m	% del total	Temps en moviment	Velocitat	Temps parat	Temps total	Velocitat
3000	192.405	2.6	0:03:33	3.25	0:22:35	0:26:08	0.44
2750	724.914	9.78	0:22:43	1.91	0:40:39	1:03:22	0.69
2500	733.639	9.9	0:23:22	1.88	0:36:33	0:59:55	0.73
2250	1638.231	22.1	0:50:26	1.95	11:01:37	11:52:03	0.14
2000	674.346	9.1	0:28:14	1.43	0:08:21	0:36:35	1.11
1750	1256.406	16.95	0:44:30	1.69	0:03:31	0:48:01	1.57
1500	2192.306	29.58	0:43:56	2.99		0:43:56	2.99
Total :	7.412 Km	100 %	3:36:44 h	2.05 Km/h	12:53:16 h	16:30:00 h	0.45 Km/h

Aturades

Distància	Temps parat	Alçada	Temps de de la sortida	Temps des d'aturada anterior	Distància a aturada anterior
2.411	0:03:31	1782	0:51:09	0:51:09	2.411
3.635	0:02:34	2028	1:40:23	0:49:14	1.224
3.859	0:03:11	2122	1:52:49	0:12:26	0.223
4.005	0:02:36	2192	2:01:51	0:09:02 < 10´	0.147
4.152	0:02:50	2251	2:10:00	0:08:09 < 10´	0.147
4.508	0:02:41	2332	2:24:13	0:14:13	0.356
4.688	10:50:59 > 10´	2387	2:33:13	0:09:00 < 10´	0.18
5.725	0:05:07	2483	13:55:28	11:22:15	1.037
5.889	0:04:01	2529	14:05:48	0:10:20	0.163
5.973	0:03:18	2547	14:11:44	0:05:56 < 10´	0.084
6.04	0:10:22 > 10´	2579	14:17:28	0:05:44 < 10´	0.068
6.176	0:11:23 > 10´	2620	14:31:41	0:14:13	0.136
6.319	0:07:29	2676	14:47:08	0:15:27	0.143
6.531	0:03:07	2756	15:02:27	0:15:19	0.212
6.682	0:03:20	2815	15:12:48	0:10:21	0.151
6.866	0:29:00 > 10´	2872	15:24:15	0:11:27	0.184
7.179	0:05:12	2981	15:58:40	0:34:25	0.313
7.25	0:04:18	3007	16:04:55	0:06:15 < 10´	0.071
7.318	0:09:08	3013	16:11:01	0:06:06 < 10´	0.068
7.394	0:09:09	3003	16:20:51	0:09:50 < 10´	0.075
Total :	12:53:16 h				