

Track: Tretzevents

Les velocitats d'aquest track són típiques de = HKG

Fiabilitat de l'índex IBP = A

IBP = 153 HKG

Distància total	17.53 Km
Distància analitzada	17.53 Km
Distància lineal	0.01 Km

Desn. De pujada acumulat	1527.5 m
Desn. De baixada acumulat	1460.4 m
Altura màxima	2726.9 m
Altura mínima	1273.4 m
Ràtio de pujada	18.31 %
Ràtio de baixada	16.83 %
Desnivell positiu per km	87.14 m
Desnivell negatiu per km	83.31 m

Temps total	7:08:20 h
Temps en moviment	6:07:56 h
Temps parat	1:00:24 h

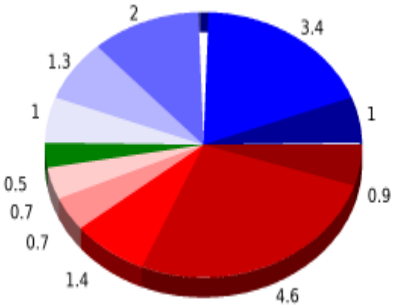
Velocitat mitjana total	2.46 Km/h
Velocitat mitjana en moviment	2.86 Km/h
Velocitat màxima sostinguda	6.35 Km/h

Filtre pendent màxim	~55 %
Separació mínima analitzada	~30 m
Nombre de punts	1092 (cad. 16.06 m)
Punts significatius	467 (cad. 37.63 m / 42.77 %)
Punts aberrants	35 (3.21 % d. total)

Canvis direcció per km	13.46
Canvis direcció >5° per km	10.61
Trams rectes acumulats	1.97 Km
Trams rectes per km	112.38 m
Canvis de pendent penalitzables	8
Canvis de pendent penalitzables per km	0.456

Troba les millors rutes

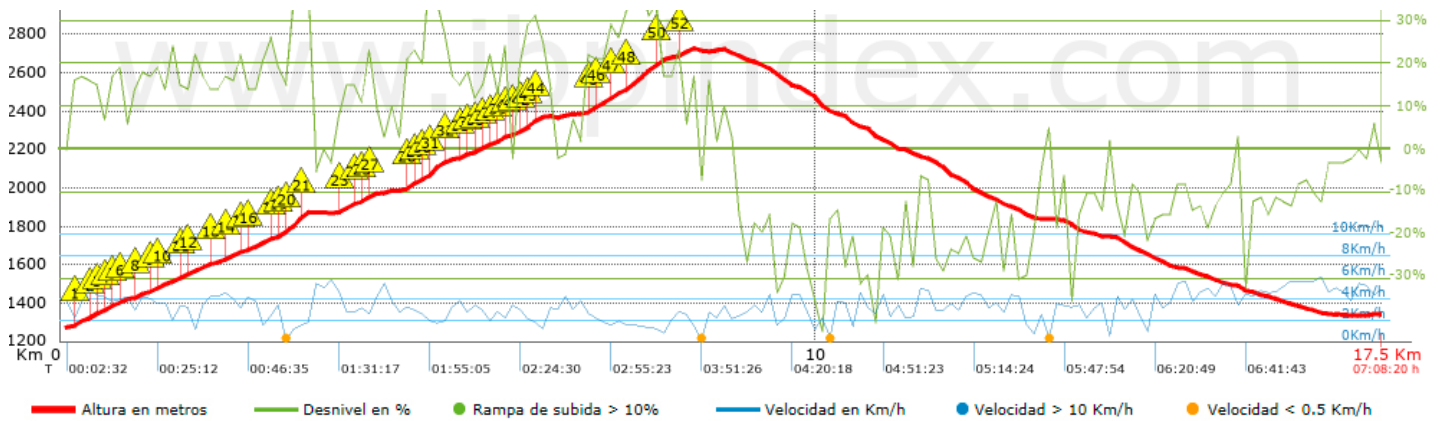
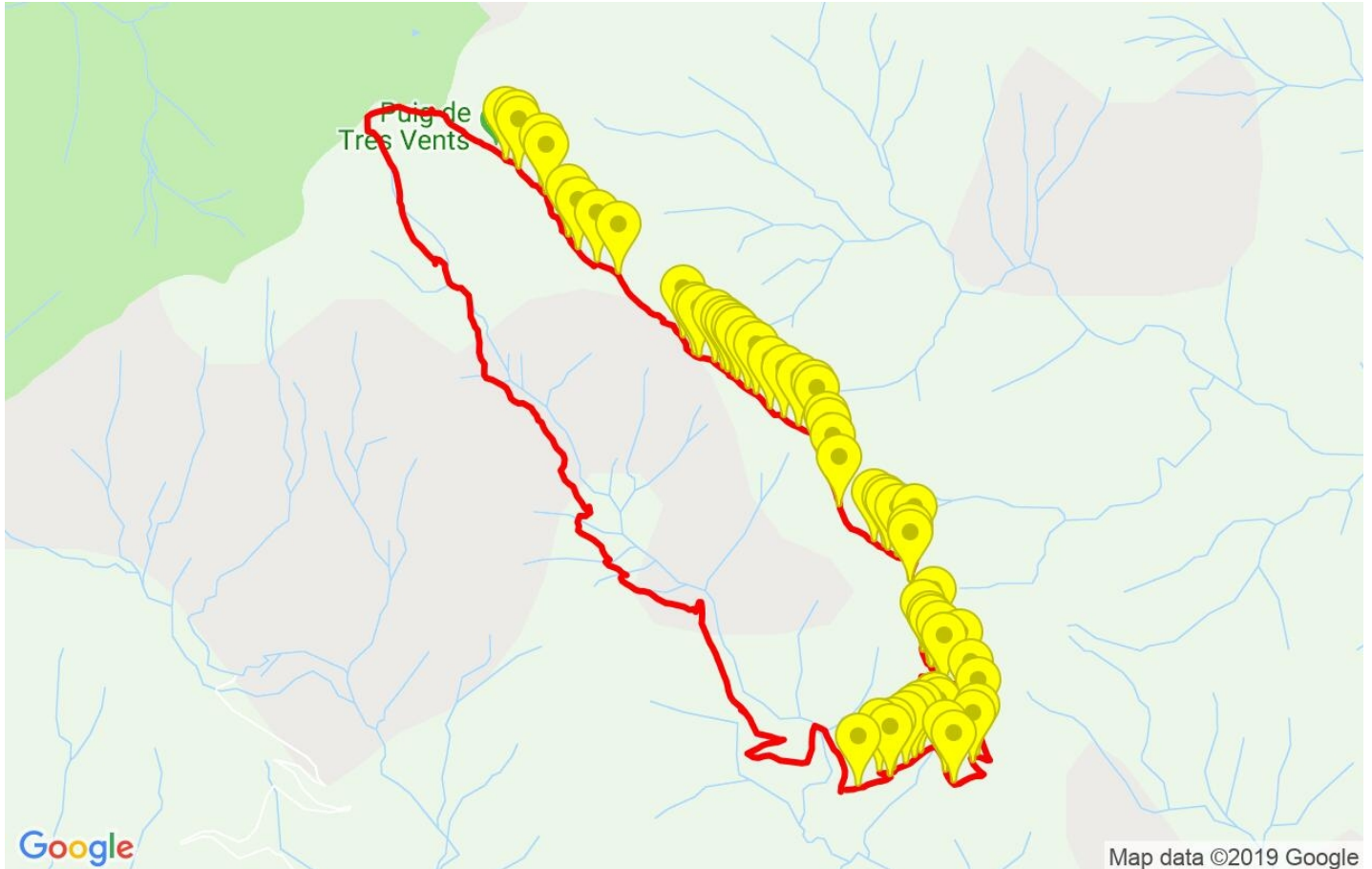


Resum de desnivells	Pujades	Distància en Km	del total en %	Velocitat en	Temps h:m:s
		0.912	5.2	1.42	0:38:34
	Entre el 15 i el 30%	4.623	26.36	2.61	1:46:19
	Entre el 10 i el 15%	1.415	8.07	3.24	0:26:13
	Entre el 5 i el 10%	0.668	3.81	4.22	0:09:30
	Entre l'1 i el 5%	0.727	4.14	3.85	0:11:20
	Total :	8.344	47.59	2.61	3:11:56
	Pla				
	Desnivells de l'1%	0.514	2.93	3.73	0:08:16
	Baixades				
	Entre l'1 i el 5%	0.978	5.58	3.35	0:17:31
Entre el 5 i el 10%	1.3	7.41	3.77	0:20:40	
Entre el 10 i el 15%	1.955	11.15	3.33	0:35:15	
Entre el 15 i el 30%	3.449	19.67	3.09	1:06:53	
	0.993	5.67	2.17	0:27:25	
Total :	8.676	49.48	3.1	2:47:44	
Total track :	17.53	100 %	2.86	6:07:56	









Track: Tretzevents



























Les velocitats d'aquest track són típiques de = HKG

Fiabilitat de l'índex IBP = A

IBP = 153 HKG


Empits > 10%

Empits	Pendent promig	Distància	
 1	0.12	20 %	231 m
 2	0.351	20 %	120 m
 3	0.471	17 %	99 m
 4	0.57	21 %	115 m
 5	0.685	20 %	73 m
 6	0.757	17 %	49 m
 7	0.919	14 %	49 m
 8	0.969	17 %	160 m
 9	1.128	17 %	97 m
 10	1.226	18 %	331 m
 11	1.557	18 %	111 m
 12	1.668	17 %	319 m
 13	1.987	15 %	131 m
 14	2.118	16 %	220 m
 15	2.338	18 %	112 m
 16	2.45	16 %	296 m
 17	2.746	19 %	112 m
 18	2.858	28 %	33 m
 19	2.891	18 %	109 m
 20	3	38 %	177 m
 21	3.177	37 %	81 m
 22	3.651	16 %	42 m
 23	3.693	21 %	140 m
 24	3.834	16 %	119 m
 25	3.953	24 %	80 m
 26	4.033	22 %	30 m

	4.062	17 %	87 m
	4.521	22 %	155 m
	4.676	20 %	107 m
	4.783	22 %	43 m
	4.826	35 %	229 m
	5.055	15 %	48 m
	5.215	16 %	117 m
	5.332	14 %	123 m
	5.455	16 %	134 m
	5.589	24 %	70 m
	5.659	16 %	97 m
	5.756	20 %	32 m
	5.788	24 %	75 m
	5.863	20 %	34 m
	5.969	17 %	116 m
	6.085	23 %	34 m
	6.119	30 %	160 m
	6.279	25 %	71 m
	6.942	21 %	169 m
	7.112	27 %	194 m
	7.306	20 %	108 m
	7.414	32 %	404 m
	7.818	38 %	79 m
	7.896	14 %	143 m
	8.105	23 %	46 m
	8.151	26 %	81 m

Paràmetres a gran alçada, dades per sobre de

Alçada	Distància m	% del total	Temps en moviment	Velocitat	Temps parat	Temps total	Velocitat
2500	2427.45	13.84	1:06:29	2.19	0:17:20	1:23:49	1.74
2250	2643.004	15.07	1:03:58	2.48	0:05:35	1:09:33	2.28
2000	2413.189	13.76	0:52:40	2.75		0:52:40	2.75
1750	3398.931	19.39	1:07:57	3	0:29:00	1:36:57	2.1
1500	3123.755	17.82	0:58:12	3.22	0:08:05	1:06:17	2.83
Total :	14.006 Km	79.88 %	5:09:16 h	2.72 Km/h	1:00:00 h	6:09:16 h	2.28 Km/h

Aturades

Distància	Temps parat	Alçada	Temps de de la sortida	Temps des d'aturada anterior	Distància a aturada anterior
2.891	0:16:45 > 10´	1756	0:55:27	0:55:27	2.891
7.926	0:03:23	2659	3:21:00	2:25:33	5.035
8.352	0:13:57 > 10´	2726	3:35:58	0:14:58	0.426
10.098	0:05:35	2415	4:31:43	0:55:45	1.746
12.776	0:03:41	1860	5:27:15	0:55:32	2.678
13.024	0:08:34	1836	5:34:31	0:07:16 < 10´	0.248
13.81	0:08:05	1744	5:58:40	0:24:09	0.786
17.533	0:00:24	1339	7:07:56	1:09:16	3.723
Total :	1:00:24 h				