

Track: Montsent (serrat de Picancel)

Les velocitats d'aquest track són típiques de = HKG

Fiabilitat de l'índex IBP = B

IBP = 66 HKG

| | |
|----------------------|----------|
| Distància total | 12.17 Km |
| Distància analitzada | 12.17 Km |
| Distància lineal | 0 Km |

| | |
|---------------------------|---------|
| Desn. De pujada acumulat | 637.8 m |
| Desn. De baixada acumulat | 637.1 m |
| Altura màxima | 961 m |
| Altura mínima | 515.4 m |
| Ràtio de pujada | 10.7 % |
| Ràtio de baixada | 12.68 % |
| Desnivell positiu per km | 52.41 m |
| Desnivell negatiu per km | 52.35 m |

| | |
|-------------------|-----------|
| Temps total | 4:17:16 h |
| Temps en moviment | 3:33:36 h |
| Temps parat | 0:43:40 h |

| | |
|-------------------------------|-----------|
| Velocitat mitjana total | 2.84 Km/h |
| Velocitat mitjana en moviment | 3.42 Km/h |
| Velocitat màxima sostinguda | 5.74 Km/h |

| | |
|-----------------------------|------------------------------|
| Filtre pendent màxim | ~55 % |
| Separació mínima analitzada | ~30 m |
| Nombre de punts | 1072 (cad. 11.35 m) |
| Punts significatius | 349 (cad. 34.97 m / 32.56 %) |
| Punts aberrants | 8 (0.75 % d. total) |

| | |
|--|----------|
| Canvis direcció per km | 14.05 |
| Canvis direcció >5° per km | 12.08 |
| Trams rectes acumulats | 0.742 Km |
| Trams rectes per km | 60.97 m |
| Canvis de pendent penalitzables | 5 |
| Canvis de pendent penalitzables per km | 0.411 |

Troba les millors rutes



| Resum de desnivells | Pujades | Distància en Km | del total en % | Velocitat en | Temps h:m:s |
|---------------------|---------------------------|-----------------|----------------|--------------|----------------|
| | | 0.101 | 0.83 | 1.55 | 0:03:55 |
| | Entre el 15 i el 30% | 1.381 | 11.35 | 2.74 | 0:30:17 |
| | Entre el 10 i el 15% | 1.609 | 13.22 | 3.37 | 0:28:36 |
| | Entre el 5 i el 10% | 1.361 | 11.18 | 3.59 | 0:22:44 |
| | Entre l'1 i el 5% | 1.509 | 12.4 | 3.65 | 0:24:49 |
| | Total : | 5.96 | 48.98 | 3.24 | 1:50:21 |
| | Pla | | | | |
| | Desnivells de l'1% | 1.186 | 9.75 | 4.29 | 0:16:36 |
| | Baixades | | | | |
| | Entre l'1 i el 5% | 1.303 | 10.71 | 4.28 | 0:18:15 |
| | Entre el 5 i el 10% | 1.112 | 9.14 | 3.85 | 0:17:20 |
| | Entre el 10 i el 15% | 0.883 | 7.25 | 3.84 | 0:13:47 |
| | Entre el 15 i el 30% | 1.445 | 11.87 | 2.77 | 0:31:15 |
| | | 0.28 | 2.3 | 2.79 | 0:06:02 |
| | Total : | 5.023 | 41.28 | 3.48 | 1:26:39 |
| | Total track : | 12.17 | 100 % | 3.42 | 3:33:36 |

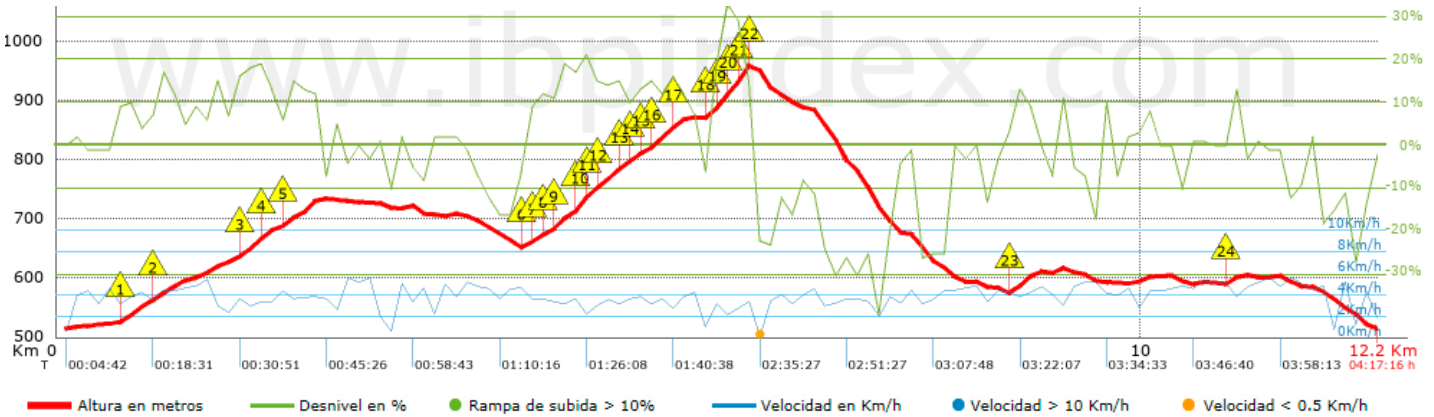
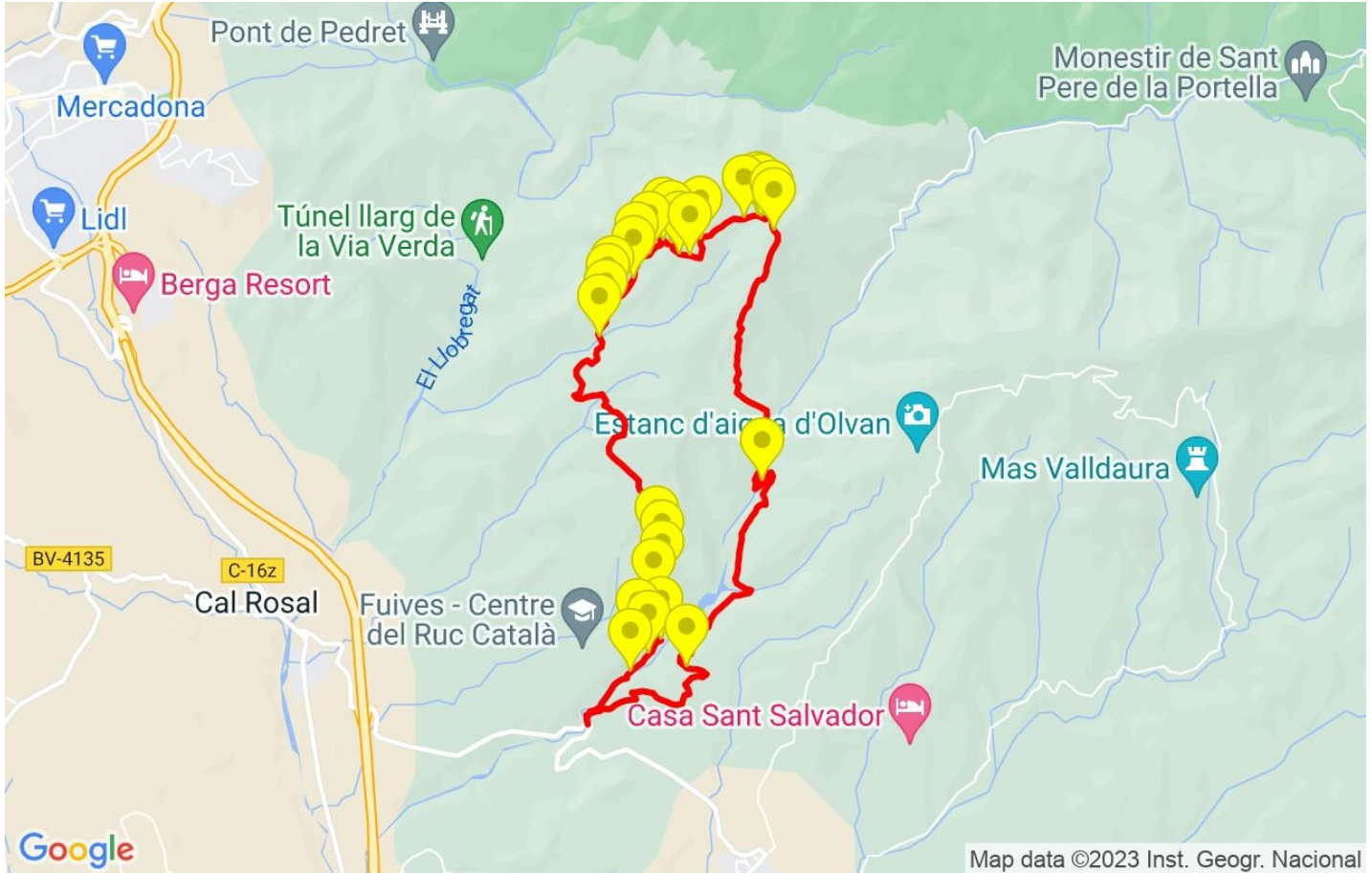


Track: Montsent (serrat de Picancel)


















Les velocitats d'aquest track són típiques de = HKG

Fiabilitat de l'índex IBP = B

IBP = 66 HKG



Empits > 10%

| Empits | Pendent promig | Distància |
|--|----------------|-----------|
|  1 0.556 | 14 % | 177 m |
|  2 0.868 | 11 % | 215 m |
|  3 1.648 | 18 % | 169 m |
|  4 1.817 | 14 % | 140 m |
|  5 2.06 | 13 % | 317 m |
|  6 4.49 | 12 % | 66 m |
|  7 4.556 | 15 % | 206 m |
|  8 4.762 | 23 % | 100 m |
|  9 4.862 | 15 % | 130 m |
|  10 4.992 | 15 % | 175 m |
|  11 5.166 | 15 % | 68 m |
|  12 5.235 | 11 % | 107 m |
|  13 5.342 | 14 % | 72 m |
|  14 5.414 | 17 % | 210 m |
|  15 5.624 | 14 % | 135 m |
|  16 5.998 | 18 % | 99 m |
|  17 6.096 | 21 % | 30 m |
|  18 6.126 | 25 % | 129 m |
|  19 6.256 | 33 % | 70 m |
|  20 6.326 | 15 % | 33 m |
|  21 8.763 | 15 % | 167 m |
|  22 10.784 | 11 % | 108 m |

Paràmetres a gran alçada, dades per sobre de

| Alçada | Distància m | % del total | Temps en moviment | Velocitat | Temps parat | Temps total | Velocitat |
|----------------|-------------|--------------|-------------------|-----------------|--------------|--------------|-----------------|
| Total : | 0 Km | --- % | --- h | --- Km/h | --- h | --- h | --- Km/h |

Aturades

| Distància | Temps parat | Alçada | Temps de de la sortida | Temps des d'aturada anterior | Distància a aturada anterior |
|----------------|------------------|--------|------------------------|------------------------------|------------------------------|
| 2.976 | 0:03:05 | 726 | 0:52:01 | 0:52:01 | 2.976 |
| 6.358 | 0:34:55 > 10´ | 958 | 1:59:21 | 1:07:20 | 3.383 |
| 11.661 | 0:02:28 | 577 | 4:03:46 | 2:04:25 | 5.302 |
| Total : | 0:43:40 h | | | | |