

Track: Pinós

Les velocitats d'aquest track són típiques de = HKG

Fiabilitat de l'índex IBP = B

IBP = 32 HKG

Distància total	6.95 Km
Distància analitzada	6.95 Km
Distància lineal	0.01 Km

Desn. De pujada acumulat	250.48 m
Desn. De baixada acumulat	251.4 m
Altura màxima	925.9 m
Altura mínima	718.2 m
Ràtio de pujada	8.58 %
Ràtio de baixada	7.11 %
Desnivell positiu per km	36.04 m
Desnivell negatiu per km	36.17 m

Temps total	1:44:38 h
Temps en moviment	1:31:59 h
Temps parat	0:12:39 h

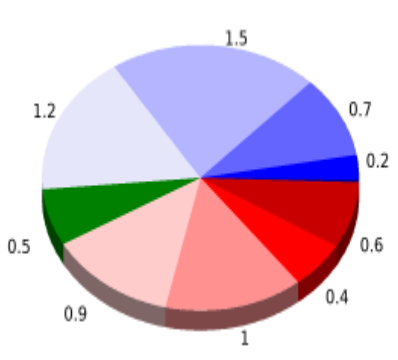
Velocitat mitjana total	3.98 Km/h
Velocitat mitjana en moviment	4.53 Km/h
Velocitat màxima sostinguda	7.11 Km/h

Filtre pendent màxim	~55 %
Separació mínima analitzada	~30 m
Nombre de punts	277 (cad. 25.08 m)
Punts significatius	167 (cad. 41.85 m / 60.29 %)
Punts aberrants	1 (0.36 % d. total)

Canvis direcció per km	11.65
Canvis direcció >5° per km	7.91
Trams rectes acumulats	0.777 Km
Trams rectes per km	111.8 m
Canvis de pendent penalitzables	1
Canvis de pendent penalitzables per km	0.144

Troba les millors rutes



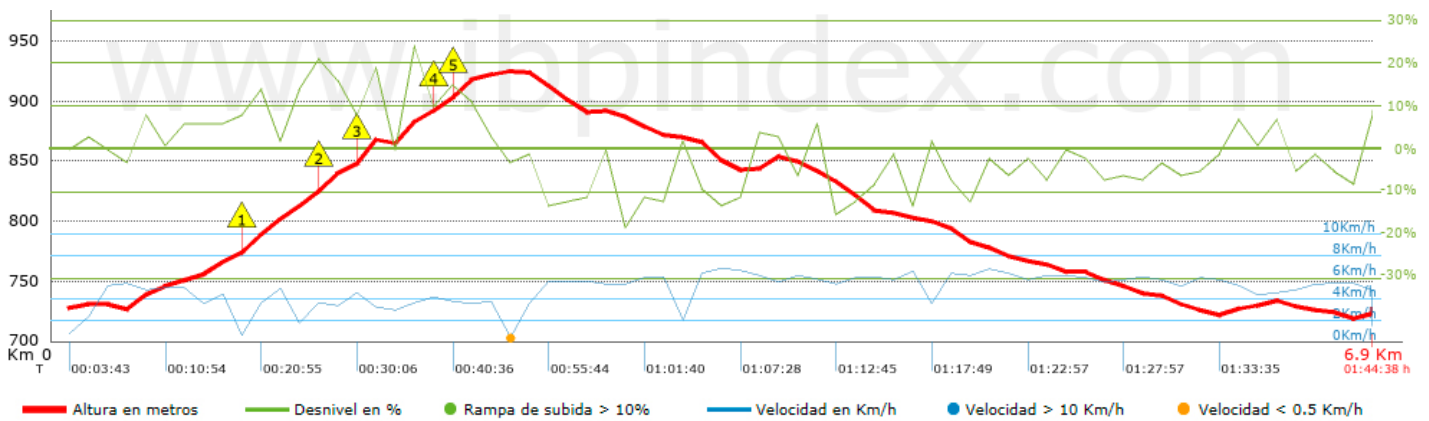
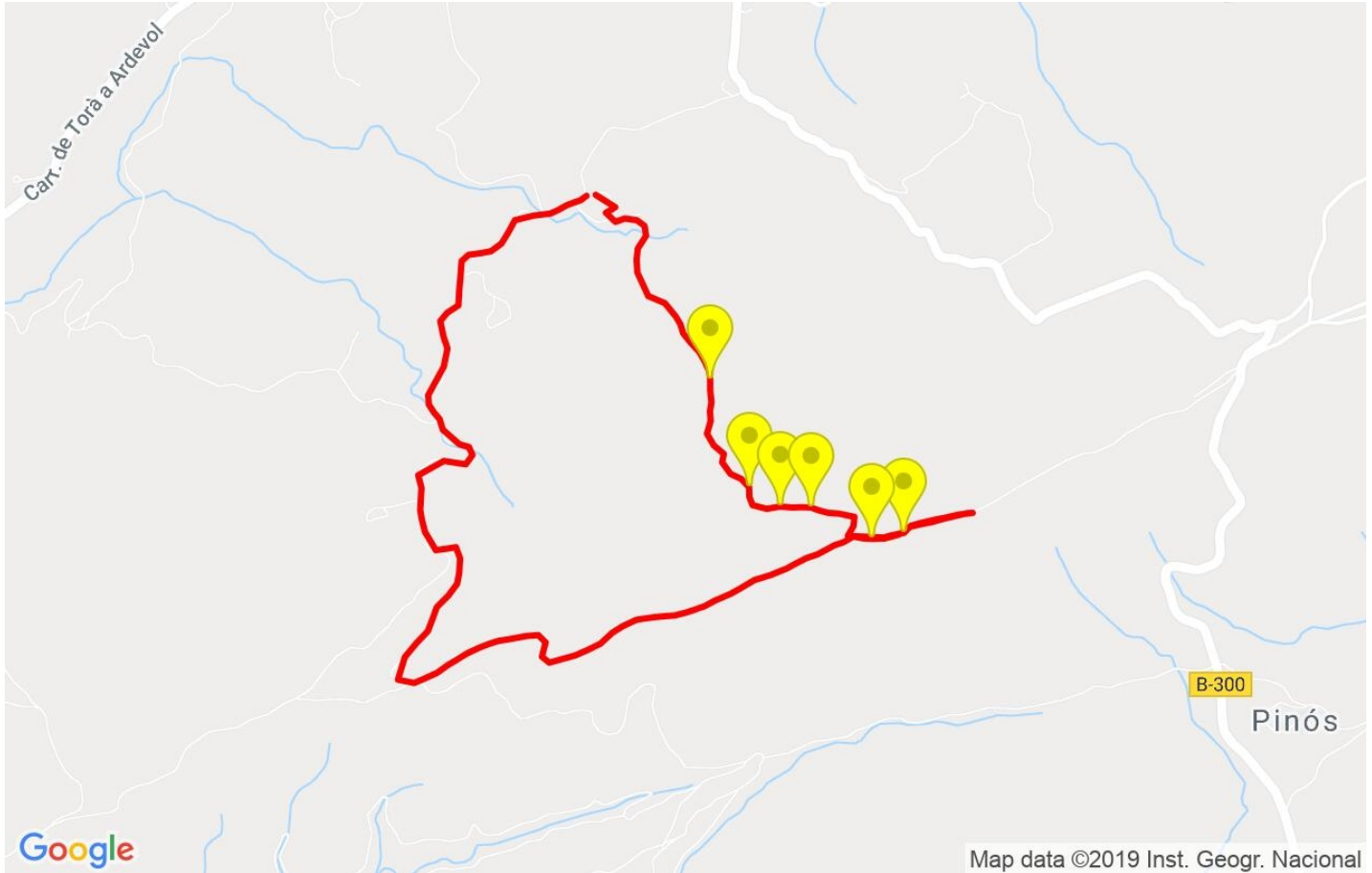
Resum de desnivells	Pujades	Distància en Km	del total en %	Velocitat en	Temps h:m:s
		0	0	0	0:00:00
	Entre el 15 i el 30%	0.585	8.42	3.7	0:09:30
	Entre el 10 i el 15%	0.381	5.49	3.33	0:06:52
	Entre el 5 i el 10%	1.01	14.54	3.5	0:17:20
	Entre l'1 i el 5%	0.943	13.57	3.95	0:14:20
	Total :	2.919	42.02	3.65	0:48:02
	Pla				
	Desnivells de l'1%	0.494	7.11	5.11	0:05:48
	Baixades				
	Entre l'1 i el 5%	1.159	16.69	5.03	0:13:49
Entre el 5 i el 10%	1.457	20.97	5.8	0:15:04	
Entre el 10 i el 15%	0.678	9.76	5.98	0:06:48	
Entre el 15 i el 30%	0.24	3.45	5.83	0:02:28	
	0	0	0	0:00:00	
Total :	3.534	50.87	5.56	0:38:09	
Total track :	6.95	100 %	4.53	1:31:59	

Track: Pinós





Les velocitats d'aquest track són típiques de = HKG

Fiabilitat de l'índex IBP = B

IBP = 32 HKG



Empits > 10%

Empits		Pendent promig	Distància
	0.952	12 %	452 m
	1.404	11 %	161 m
	1.565	20 %	105 m
	1.989	16 %	110 m

Paràmetres a gran alçada, dades per sobre de

Alçada	Distància m	% del total	Temps en moviment	Velocitat	Temps parat	Temps total	Velocitat
Total :	0 Km	--- %	--- h	--- Km/h	--- h	--- h	--- Km/h

Aturades

Distància	Temps parat	Alçada	Temps de de la sortida	Temps des d'aturada anterior	Distància a aturada anterior
0.922	0:02:58	771	0:16:14	0:16:14	0.922
2.348	0:06:47	926	0:46:24	0:30:10	1.425
Total :	0:12:39 h				