

Track: Santa Fe

Les velocitats d'aquest track són típiques de = HKG

Fiabilitat de l'índex IBP = D

IBP = 45 HKG

Distància total	11.65 Km
Distància analitzada	11.65 Km
Distància lineal	0.04 Km

Desn. De pujada acumulat	349.13 m
Desn. De baixada acumulat	351.3 m
Altura màxima	1303.27 m
Altura mínima	1083.64 m
Ràtio de pujada	7.43 %
Ràtio de baixada	6.01 %
Desnivell positiu per km	29.97 m
Desnivell negatiu per km	30.15 m

Temps total	4:18:06 h
Temps en moviment	3:48:13 h
Temps parat	0:29:53 h

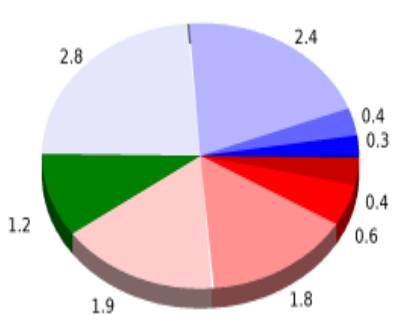
Velocitat mitjana total	2.71 Km/h
Velocitat mitjana en moviment	3.06 Km/h
Velocitat màxima sostinguda	7.11 Km/h

Filtre pendent màxim	~55 %
Separació mínima analitzada	~30 m
Nombre de punts	1068 (cad. 10.91 m)
Punts significatius	346 (cad. 33.88 m / 32.4 %)
Punts aberrants	0 (0 % d. total)

Canvis direcció per km	14.94
Canvis direcció >5° per km	13.56
Trams rectes acumulats	0.641 Km
Trams rectes per km	55.02 m
Canvis de pendent penalitzables	4
Canvis de pendent penalitzables per km	0.343

Troba les millors rutes



Resum de desnivells	Pujades	Distància en Km	del total en %	Velocitat en	Temps h:m:s
		0	0	0	0:00:00
	Entre el 15 i el 30%	0.432	3.71	3.34	0:07:46
	Entre el 10 i el 15%	0.6	5.15	2.17	0:16:35
	Entre el 5 i el 10%	1.78	15.27	2.99	0:35:46
	Entre l'1 i el 5%	1.886	16.18	3.14	0:36:03
	Total :	4.697	40.3	2.93	1:36:10
	Pla				
	Desnivells de l'1%	1.196	10.26	3.52	0:20:24
	Baixades				
	Entre l'1 i el 5%	2.769	23.76	3.86	0:43:03
Entre el 5 i el 10%	2.426	20.81	2.7	0:53:56	
Entre el 10 i el 15%	0.378	3.25	2.72	0:08:21	
Entre el 15 i el 30%	0.27	2.32	2.57	0:06:19	
	0	0	0	0:00:00	
Total :	5.844	50.14	3.14	1:51:39	
Total track :	11.65	100 %	3.06	3:48:13	

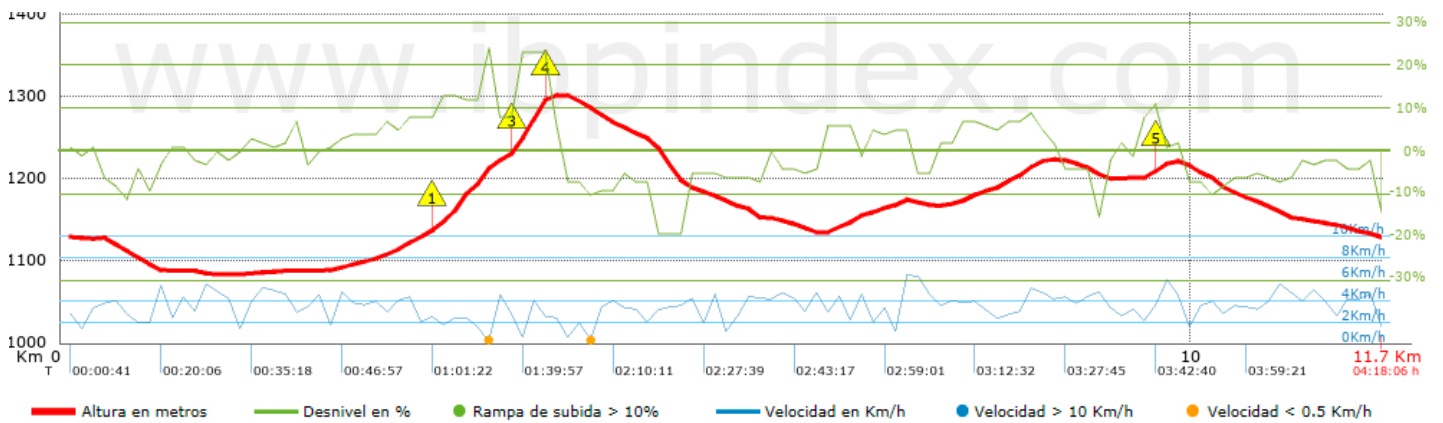
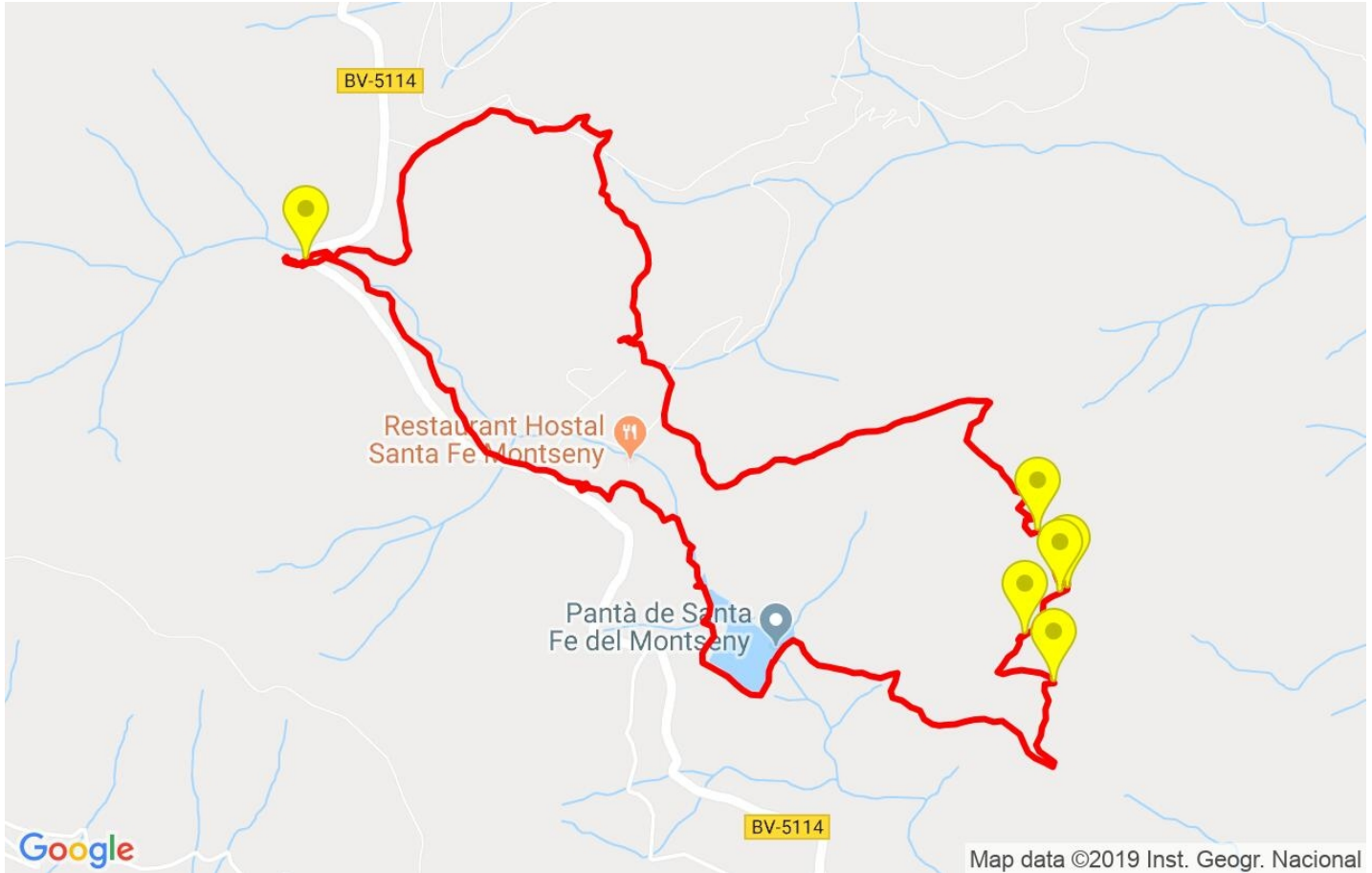
Track: Santa Fe






Data: 10/10/2019

Track: Santa Fe

Les velocitats d'aquest track són típiques de = HKG

Fiabilitat de l'índex IBP = D

IBP = 45 HKG


Empits > 10%			
Empits		Pendent promig	Distància
 1	3.292	16 %	463 m
 2	3.976	13 %	33 m
 3	4.01	23 %	264 m
 4	4.274	13 %	34 m
 5	9.632	11 %	106 m

Paràmetres a gran alçada, dades per sobre de

Alçada	Distància m	% del total	Temps en moviment	Velocitat	Temps parat	Temps total	Velocitat
Total :	0 Km	--- %	--- h	--- Km/h	--- h	--- h	--- Km/h

Aturades

Distància	Temps parat	Alçada	Temps de de la sortida	Temps des d'aturada anterior	Distància a aturada anterior
3.684	0:16:19 > 10´	1197	1:13:44	1:13:44	3.684
4.01	0:02:59	1235	1:36:26	0:22:42	0.326
4.374	0:03:02	1301	1:46:44	0:10:18	0.365
4.574	0:07:33	1294	1:56:34	0:09:50 < 10´	0.2
Total :	0:29:53 h				