

Track: Sant Sadurn de Gallifa

Les velocitats d'aquest track són típiques de = HKG

Fiabilitat de l'índex IBP = C

IBP = 67 HKG

Distància total	12.57 Km
Distància analitzada	12.57 Km
Distància lineal	0 Km

Desn. De pujada acumulat	621.8 m
Desn. De baixada acumulat	624.7 m
Altura màxima	944.6 m
Altura mínima	520.7 m
Ràtio de pujada	10.88 %
Ràtio de baixada	11.21 %
Desnivell positiu per km	49.47 m
Desnivell negatiu per km	49.7 m

Temps total	3:47:15 h
Temps en moviment	3:21:26 h
Temps parat	0:25:49 h

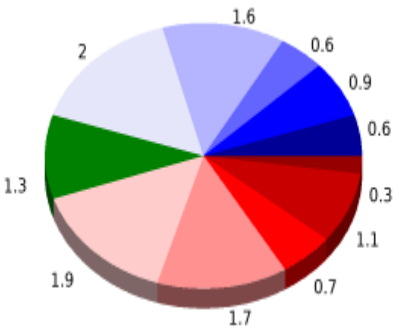
Velocitat mitjana total	3.32 Km/h
Velocitat mitjana en moviment	3.74 Km/h
Velocitat màxima sostinguda	7.15 Km/h

Filtre pendent màxim	~55 %
Separació mínima analitzada	~30 m
Nombre de punts	651 (cad. 19.3 m)
Punts significatius	314 (cad. 40.15 m / 48.23 %)
Punts aberrants	21 (3.23 % d. total)

Canvis direcció per km	11.14
Canvis direcció >5° per km	10.18
Trams rectes acumulats	0.403 Km
Trams rectes per km	32.06 m
Canvis de pendent penalitzables	7
Canvis de pendent penalitzables per km	0.557

Troba les millors rutes

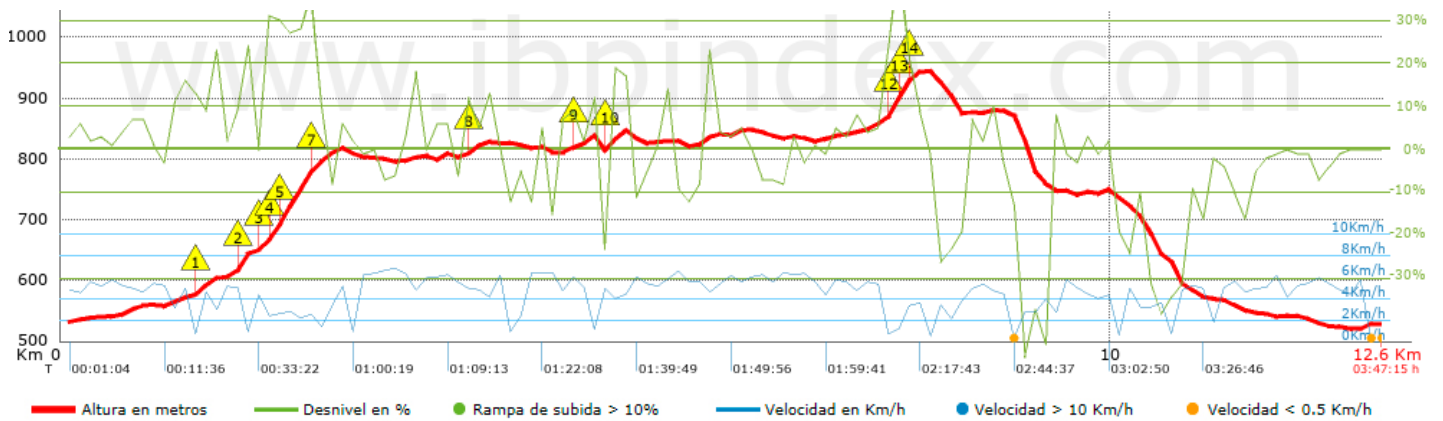
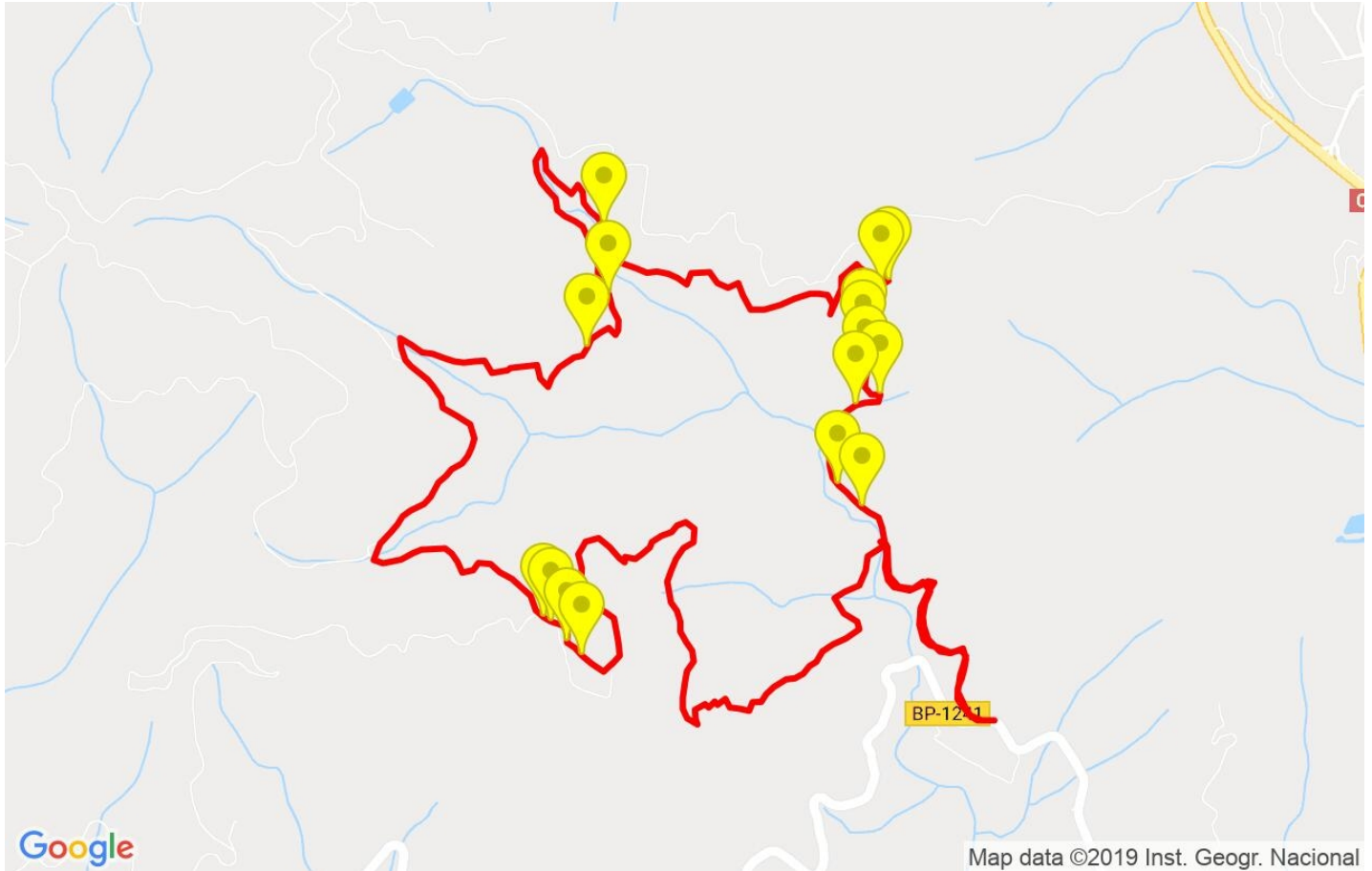















Resum de desnivells	Pujades	Distància en Km	del total en %	Velocitat en	Temps h:m:s
		0.317	2.52	1.9	0:10:00
	Entre el 15 i el 30%	1.147	9.13	2.92	0:23:37
	Entre el 10 i el 15%	0.706	5.62	2.89	0:14:39
	Entre el 5 i el 10%	1.695	13.49	4.61	0:22:05
	Entre l'1 i el 5%	1.851	14.73	3.42	0:32:28
	Total :	5.717	45.49	3.34	1:42:49
	Pla				
	Desnivells de l'1%	1.277	10.16	4.81	0:15:55
	Baixades				
	Entre l'1 i el 5%	2.015	16.03	5.09	0:23:45
Entre el 5 i el 10%	1.595	12.69	4.48	0:21:22	
Entre el 10 i el 15%	0.552	4.39	3.1	0:10:40	
Entre el 15 i el 30%	0.861	6.85	3.5	0:14:46	
	0.55	4.37	2.71	0:12:09	
Total :	5.572	44.34	4.04	1:22:42	
Total track :	12.57	100 %	3.74	3:21:26	

Track: Sant Sadurní de Gallifa

Les velocitats d'aquest track són típiques de = HKG

Fiabilitat de l'índex IBP = C

IBP = 67 HKG


Empits > 10%			
Empits		Pendent promig	Distància
	1.217	15 %	112 m
	1.663	22 %	118 m
	1.882	18 %	100 m
	1.982	20 %	68 m
	2.049	31 %	273 m
	2.322	37 %	30 m
	2.353	18 %	193 m
	3.841	13 %	145 m
	5.177	18 %	175 m
	7.84	24 %	36 m
	7.876	29 %	114 m
	7.99	30 %	85 m
	8.075	22 %	43 m

Paràmetres a gran alçada, dades per sobre de

Alçada	Distància m	% del total	Temps en moviment	Velocitat	Temps parat	Temps total	Velocitat
Total :	0 Km	--- %	--- h	--- Km/h	--- h	--- h	--- Km/h

Aturades

Distància	Temps parat	Alçada	Temps de de la sortida	Temps des d'aturada anterior	Distància a aturada anterior
1.157	0:02:37	572	0:16:58	0:16:58	1.157
7.8	0:03:39	858	2:05:38	1:48:40	6.643
8.223	0:03:28	945	2:20:42	0:15:04	0.424
9.029	0:07:09	875	2:37:28	0:16:46	0.806
10.032	0:05:34	747	3:03:23	0:25:55	1.003
10.485	0:03:22	644	3:17:10	0:13:47	0.453
Total :	0:25:49 h				