

Track: Sant Roc des d'Amer

Les velocitats d'aquest track són típiques de = HKG

Fiabilitat de l'índex IBP = B

IBP = 71 HKG

Distància total	17.18 Km
Distància analitzada	17.18 Km
Distància lineal	0.01 Km

Desn. De pujada acumulat	661.4 m
Desn. De baixada acumulat	659.9 m
Altura màxima	597.6 m
Altura mínima	173.2 m
Ràtio de pujada	8.79 %
Ràtio de baixada	8.12 %
Desnivell positiu per km	38.5 m
Desnivell negatiu per km	38.41 m

Temps total	4:44:17 h
Temps en moviment	4:02:52 h
Temps parat	0:41:25 h

Velocitat mitjana total	3.63 Km/h
Velocitat mitjana en moviment	4.24 Km/h
Velocitat màxima sostinguda	6.33 Km/h

Filtre pendent màxim	~55 %
Separació mínima analitzada	~30 m
Nombre de punts	772 (cad. 22.25 m)
Punts significatius	409 (cad. 42.11 m / 52.98 %)
Punts aberrants	11 (1.42 % d. total)

Canvis direcció per km	11.99
Canvis direcció >5° per km	9.55
Trams rectes acumulats	1.873 Km
Trams rectes per km	109.02 m
Canvis de pendent penalitzables	7
Canvis de pendent penalitzables per km	0.407

Troba les millors rutes

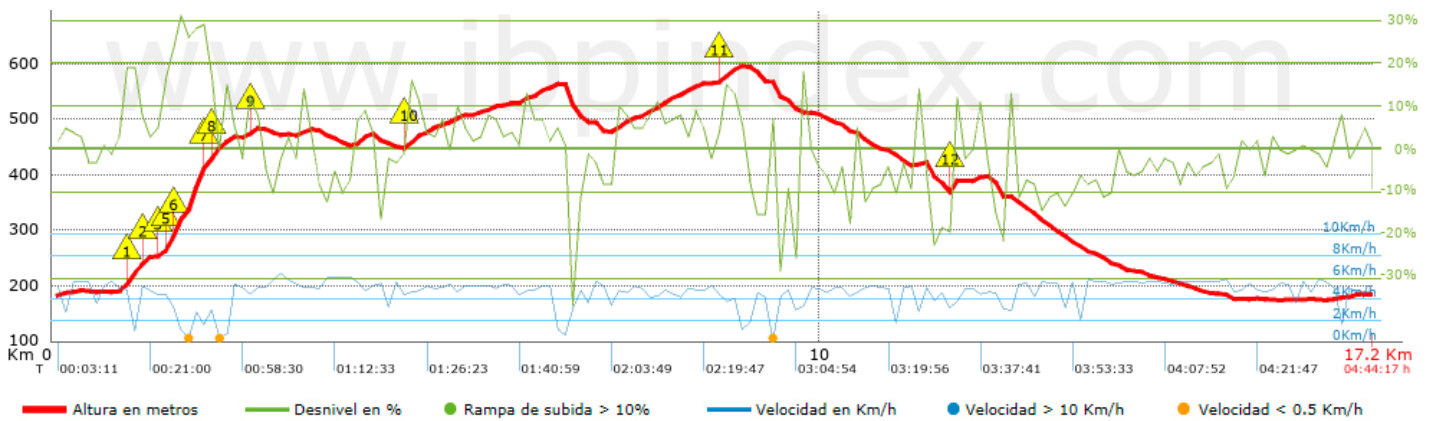
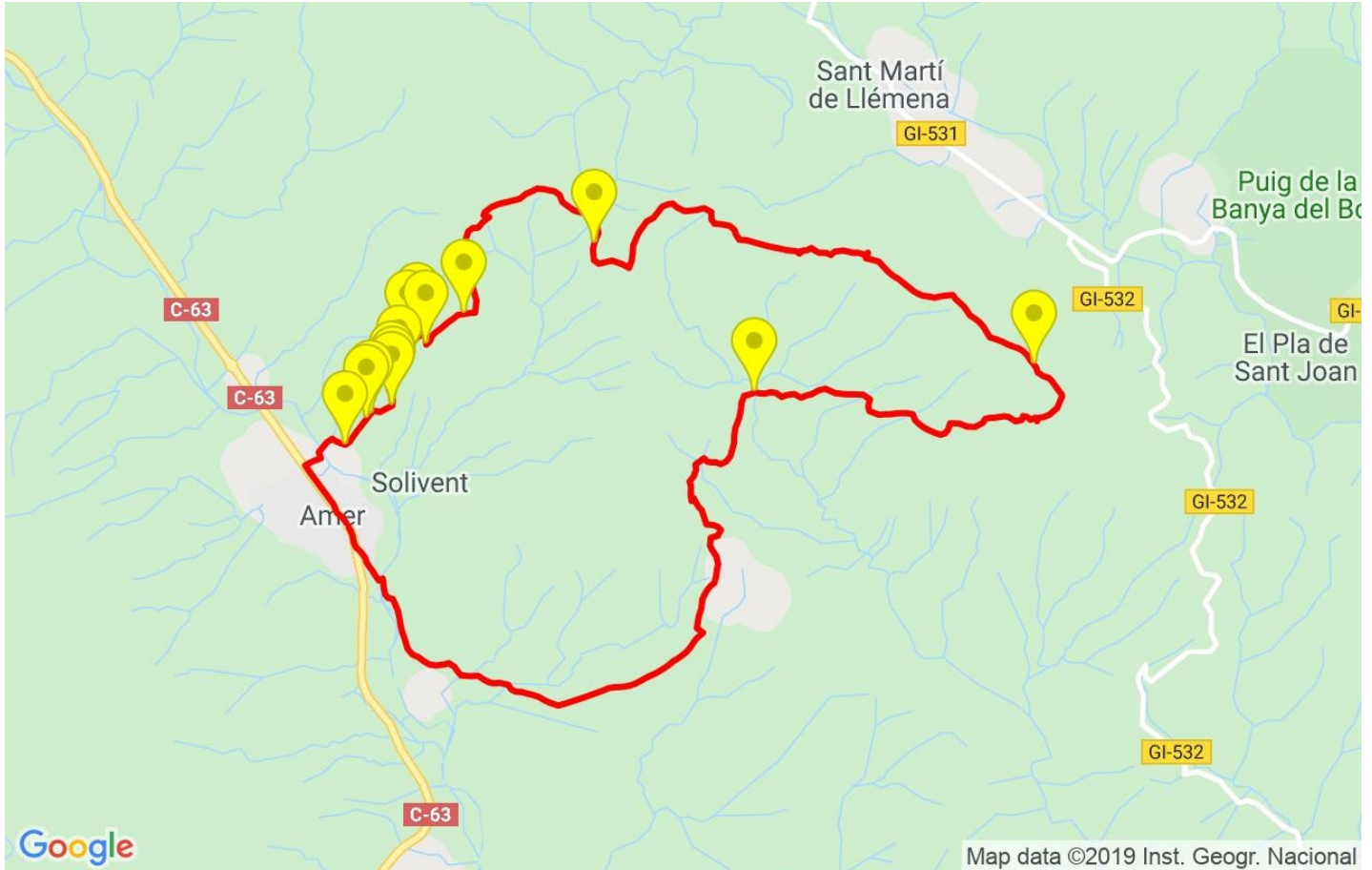














Resum de desnivells	Pujades	Distància en Km	del total en %	Velocitat en	Temps h:m:s	
		0.243	1.42	1.88	0:07:47	
	Entre el 15 i el 30%	0.9	5.24	3.11	0:17:22	
	Entre el 10 i el 15%	1.057	6.15	4.13	0:15:22	
	Entre el 5 i el 10%	2.4	13.97	4.18	0:34:29	
	Entre l'1 i el 5%	2.921	17	4.59	0:38:11	
	Total :	7.522	43.79	3.99	1:53:11	
	Pla					
	Desnivells de l'1%	1.526	8.88	4.79	0:19:07	
	Baixades					
	Entre l'1 i el 5%	3.278	19.08	4.44	0:44:19	
Entre el 5 i el 10%	2.597	15.11	4.64	0:33:34		
Entre el 10 i el 15%	1.354	7.88	4.98	0:16:18		
Entre el 15 i el 30%	0.762	4.43	3.82	0:11:58		
	0.142	0.82	1.92	0:04:25		
Total :	8.132	47.33	4.41	1:50:34		
Total track :	17.18	100 %	4.24	4:02:52		

Track: Sant Roc des d'Amer

Les velocitats d'aquest track són típiques de = HKG

Fiabilitat de l'índex IBP = B

IBP = 71 HKG


Empits > 10%			
Empits		Pendent promig	Distància
	0.939	18 %	236 m
	1.175	14 %	37 m
	1.381	12 %	38 m
	1.419	16 %	33 m
	1.452	21 %	150 m
	1.602	31 %	338 m
	1.94	28 %	87 m
	2.027	19 %	123 m
	2.532	11 %	112 m
	4.574	11 %	161 m
	8.703	13 %	149 m
	11.652	14 %	137 m

Paràmetres a gran alçada, dades per sobre de

Alçada	Distància m	% del total	Temps en moviment	Velocitat	Temps parat	Temps total	Velocitat
Total :	0 Km	--- %	--- h	--- Km/h	--- h	--- h	--- Km/h

Aturades

Distància	Temps parat	Alçada	Temps de de la sortida	Temps des d'aturada anterior	Distància a aturada anterior
1.724	0:06:30	329	0:30:05	0:30:05	1.724
2.15	0:08:11	448	0:46:46	0:16:41	0.426
6.564	0:02:59	563	1:48:12	1:01:26	4.414
9.285	0:23:45 > 10´	569	2:34:28	0:46:16	2.721
Total :	0:41:25 h				